

鹿児島大学病院 院内がん登録 部位別データ

2022年症例

部位別登録数とステージ別治療件数【胃】

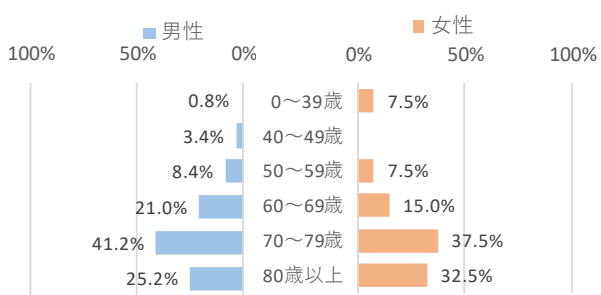
登録数年次推移

性別／診断年	2020年		2021年		2022年	
	全症例区分	初回治療開始	全症例区分	初回治療開始	全症例区分	初回治療開始
男性	66	54	102	90	119	95
女性	34	29	44	34	40	31
全体	100	83	146	124	159	126

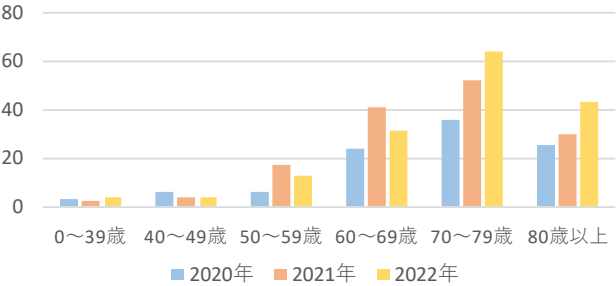
年齢（2022年）

	平均値	標準偏差	中央値
全体	71.9	11.7	74.0
男性	72.1	10.5	73.0
女性	71.4	14.5	75.0

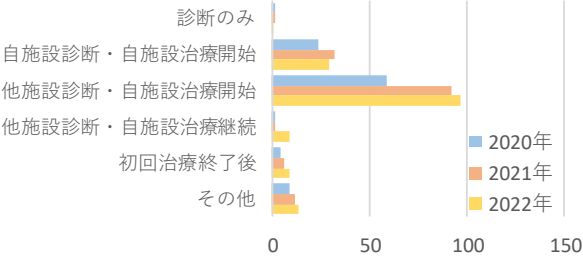
年齢階級別登録割合（2022年）



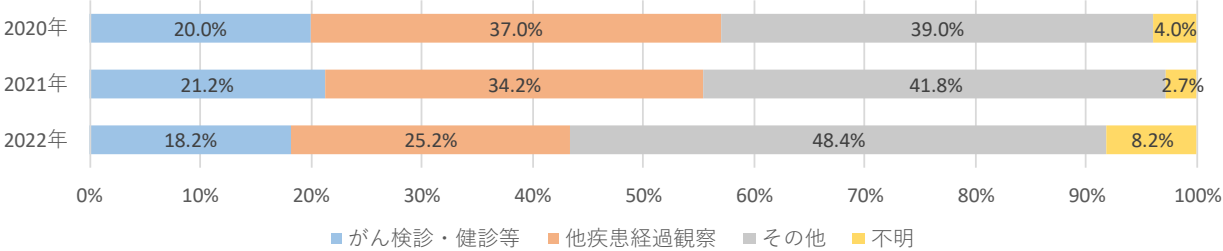
年齢階級別年次推移



症例区分別年次推移

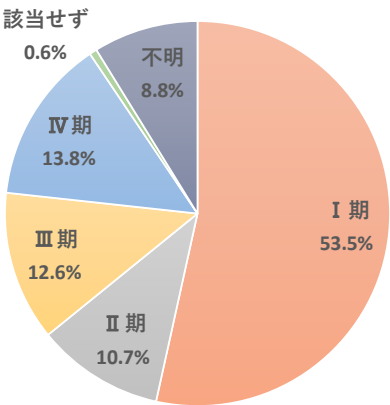


発見経緯別割合

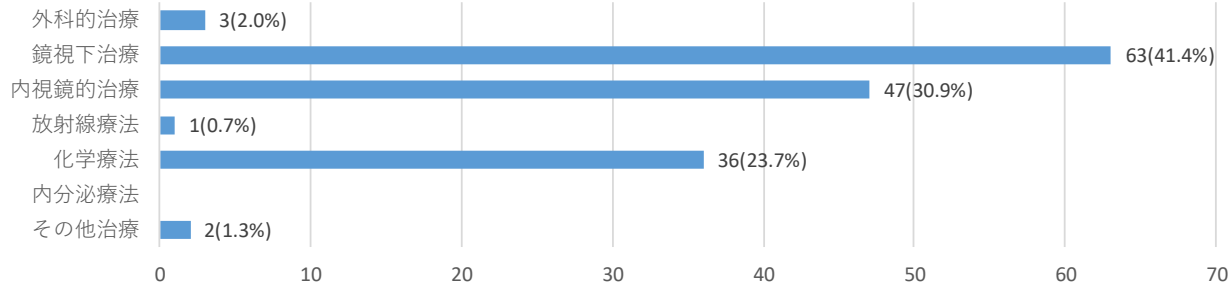


UICC病期分類総合ステージ登録数・割合（2022年）

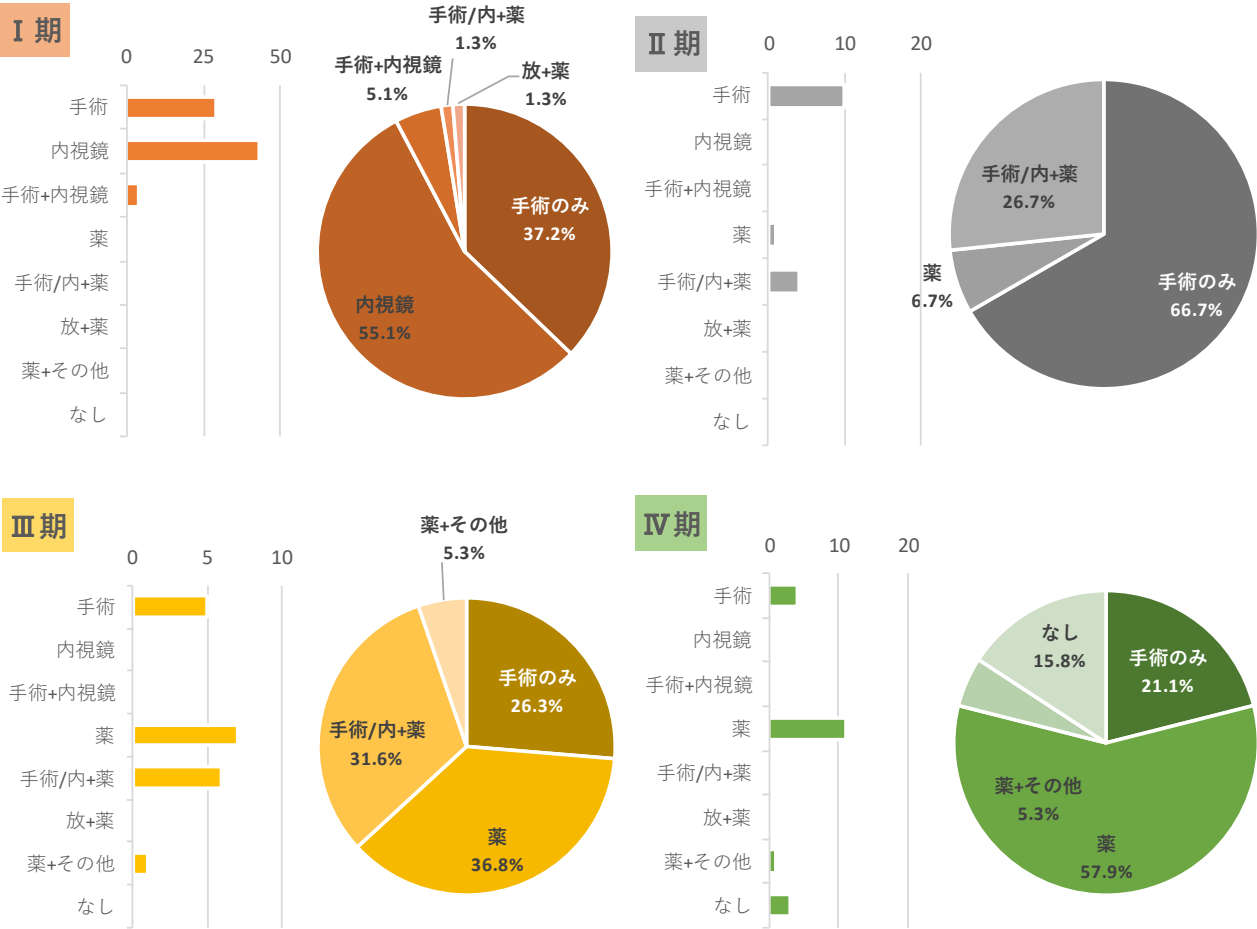
総合ステージ	件数
I 期	85
II 期	17
III 期	20
IV 期	22
該当せず	1
不明	14
総計	159



自施設治療件数延べ数（2022年）



総合ステージ別自施設初回治療件数・割合（2022年）



部位別登録数とステージ別治療件数 【大腸】

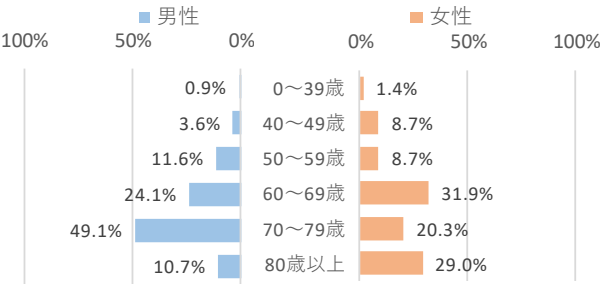
登録数年次推移

性別／診断年	2020年		2021年		2022年	
	全症例区分	初回治療開始	全症例区分	初回治療開始	全症例区分	初回治療開始
男性	109	53	131	70	112	59
女性	77	55	81	57	69	45
全体	186	108	212	127	181	104

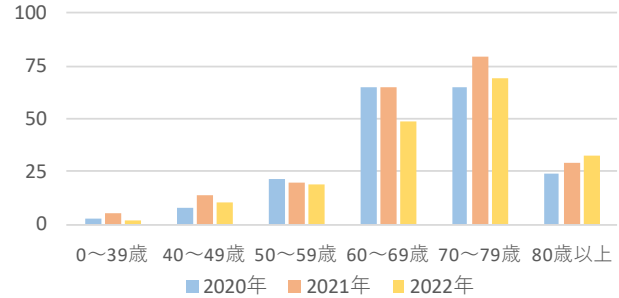
年齢（2022年）

	平均値	標準偏差	中央値
全体	69.2	11.0	71.0
男性	69.5	9.9	72.0
女性	68.8	12.6	69.0

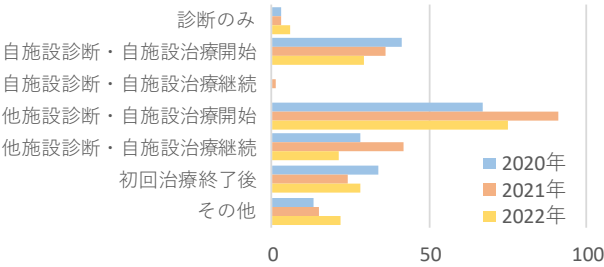
年齢階級別登録割合（2022年）



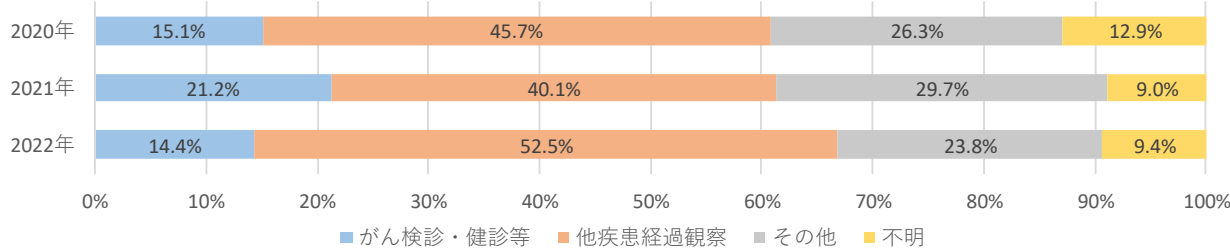
年齢階級別年次推移



症例区分別年次推移

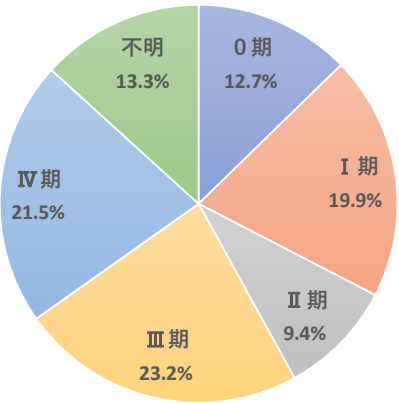


発見経緯別割合

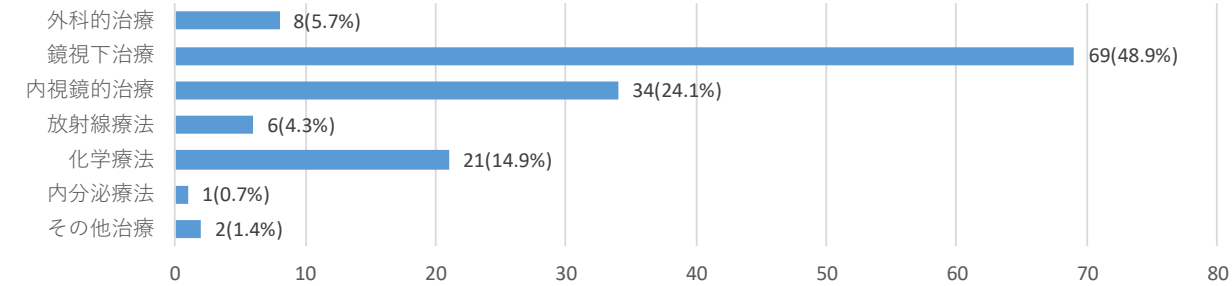


UICC病期分類総合ステージ登録数・割合（2022年）

総合ステージ	件数
0期	23
I 期	36
II 期	17
III 期	42
IV 期	39
該当せず	
不明	24
総計	181

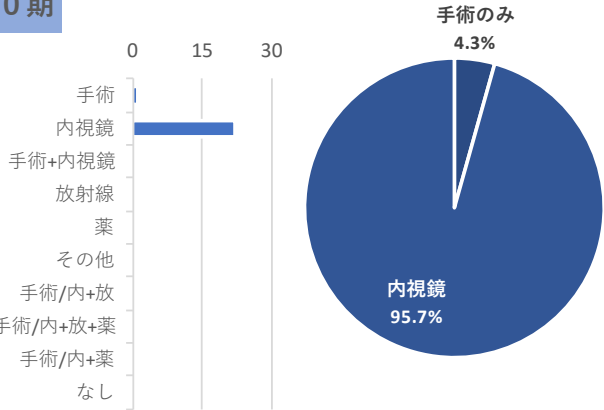


自施設治療件数延べ数（2022年）

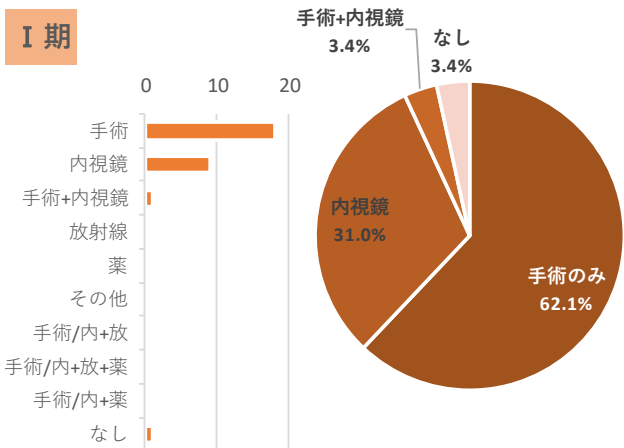


総合ステージ別自施設初回治療件数・割合（2022年）

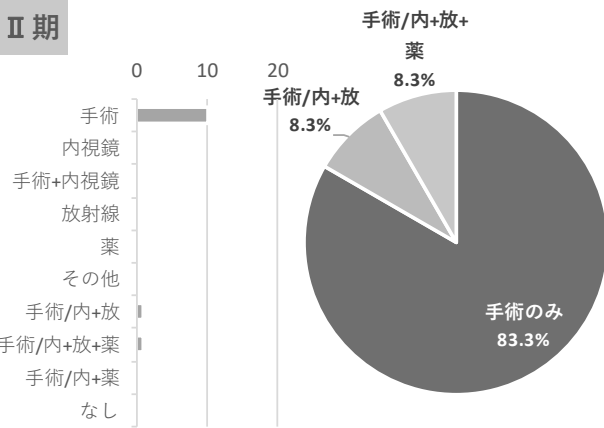
0期



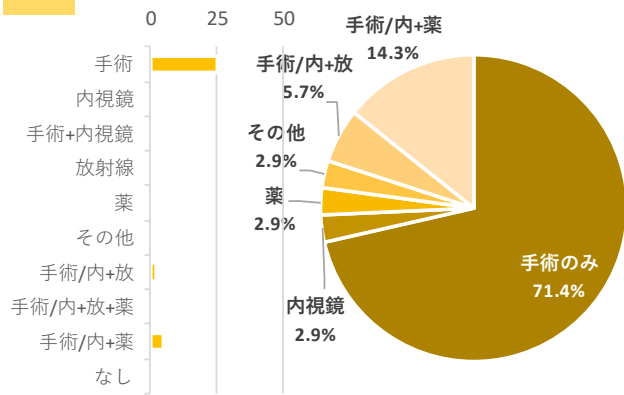
I期



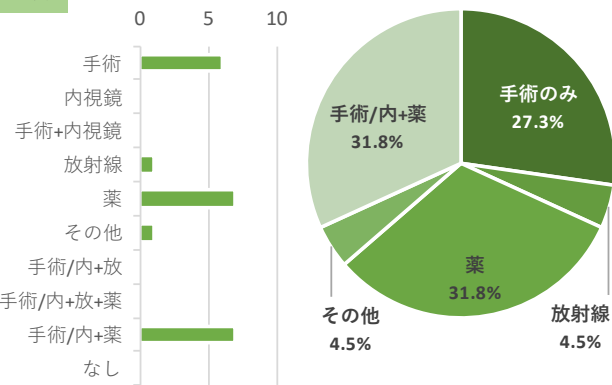
II期



III期



IV期



部位別登録数とステージ別治療件数 【肝】

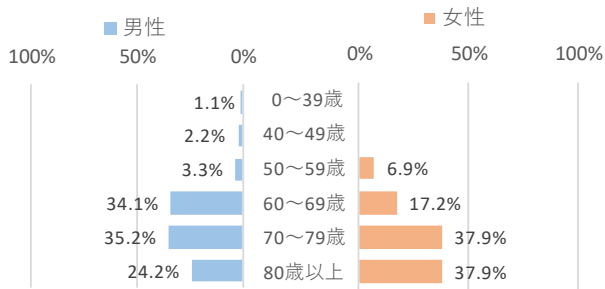
登録数年次推移

性別／診断年	2020年		2021年		2022年	
	全症例区分	初回治療開始	全症例区分	初回治療開始	全症例区分	初回治療開始
男性	86	71	85	71	91	67
女性	38	32	29	24	29	19
全体	124	103	114	95	120	86

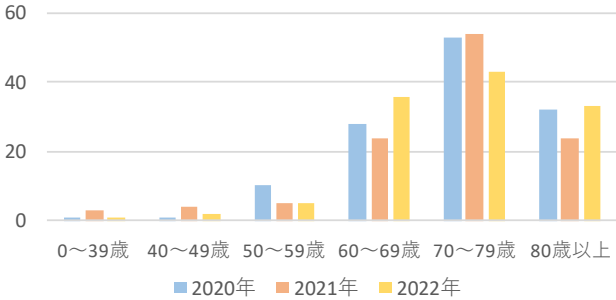
年齢（2022年）

	平均値	標準偏差	中央値
全体	72.2	10.7	72.5
男性	71.3	11.1	71.0
女性	75.1	8.7	74.0

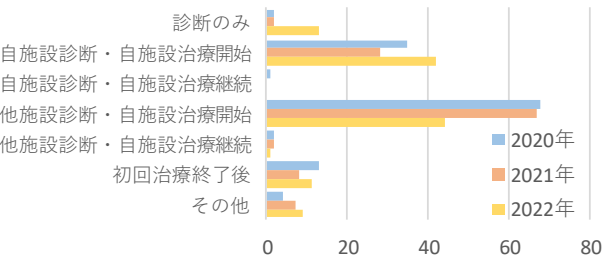
年齢階級別登録割合（2022年）



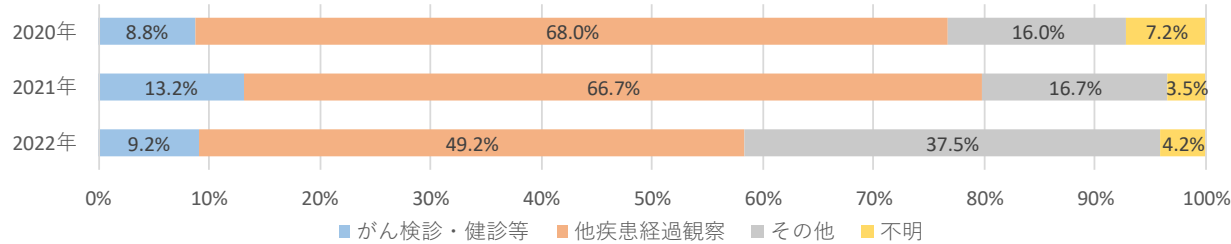
年齢階級別年次推移



症例区分別年次推移

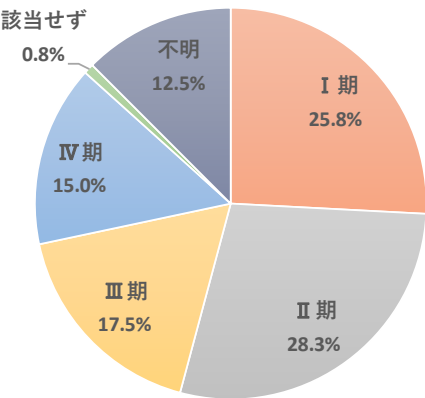


発見経緯別割合

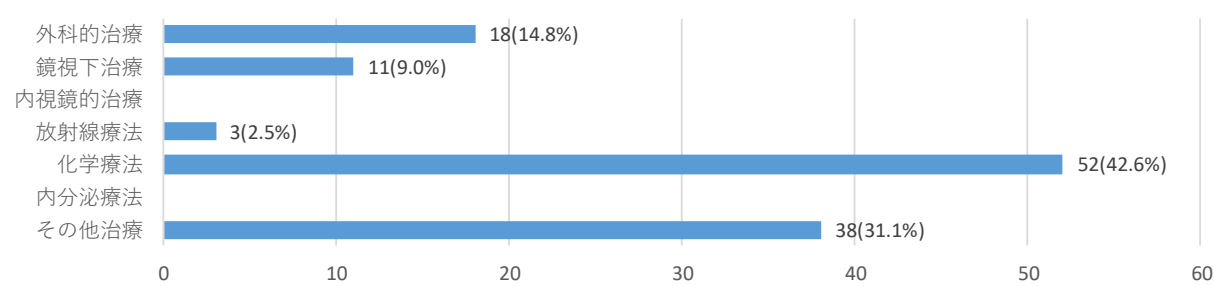


UICC病期分類総合ステージ登録数・割合（2022年）

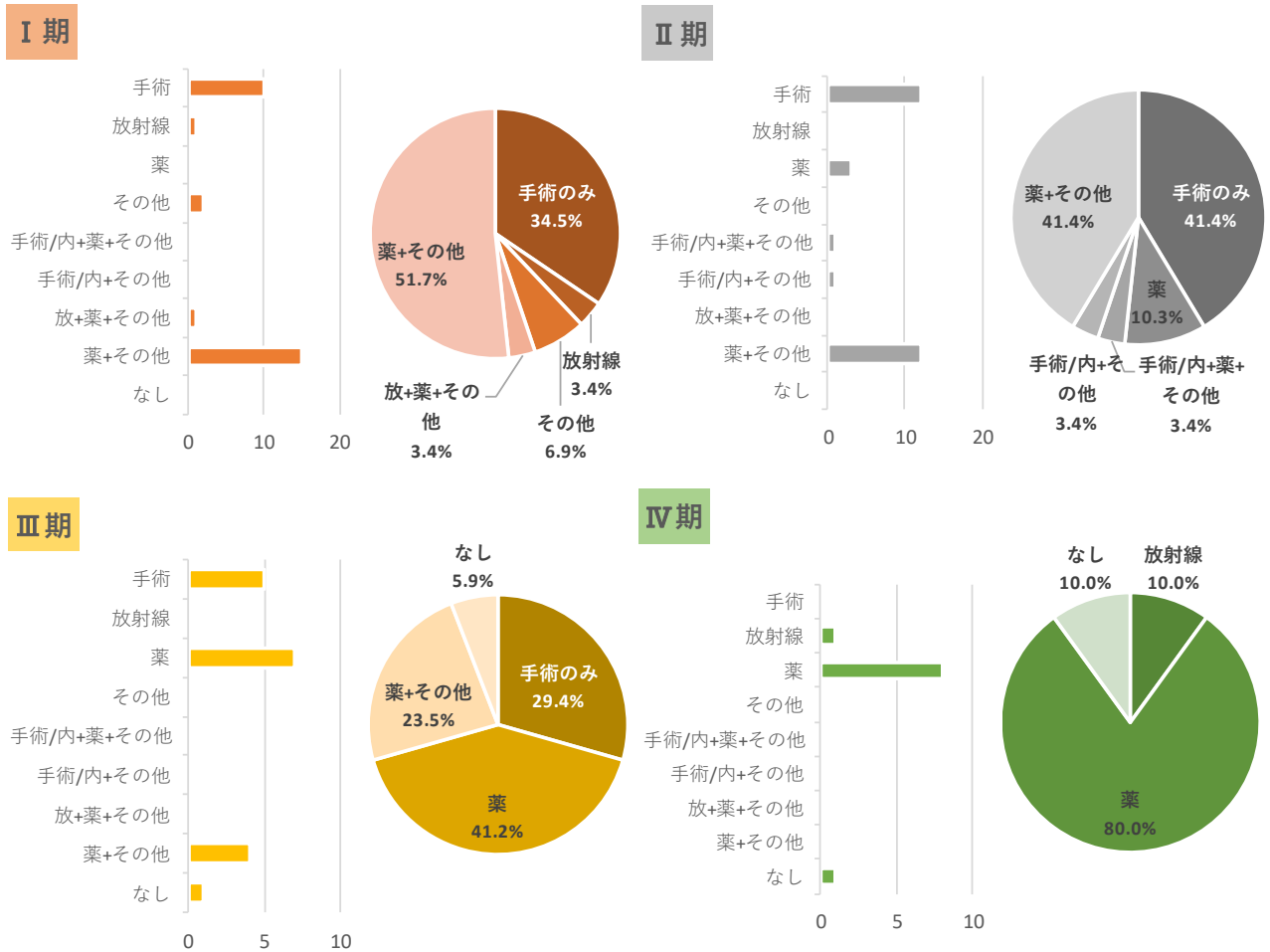
総合ステージ	件数
I 期	31
II 期	34
III 期	21
IV 期	18
該当せず	1
不明	15
総計	120



自施設治療件数延べ数（2022年）



総合ステージ別自施設初回治療件数・割合（2022年）



部位別登録数とステージ別治療件数 【肺】

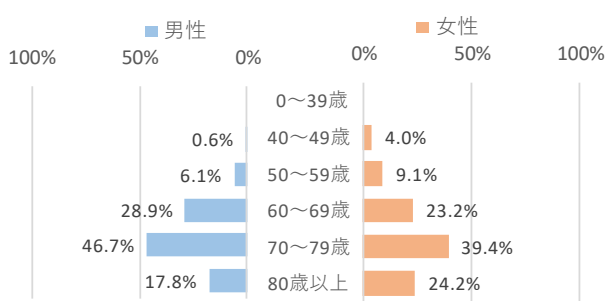
登録数年次推移

性別／診断年	2020年		2021年		2022年	
	全症例区分	初回治療開始	全症例区分	初回治療開始	全症例区分	初回治療開始
男性	166	129	178	138	180	138
女性	100	88	113	92	99	81
全体	266	217	291	230	279	219

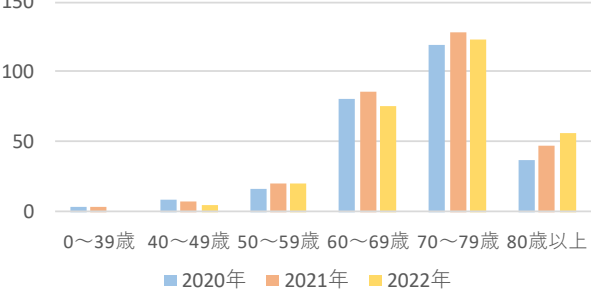
年齢（2022年）

	平均値	標準偏差	中央値
全体	71.7	9.0	72.0
男性	71.8	7.9	72.0
女性	71.4	10.7	73.0

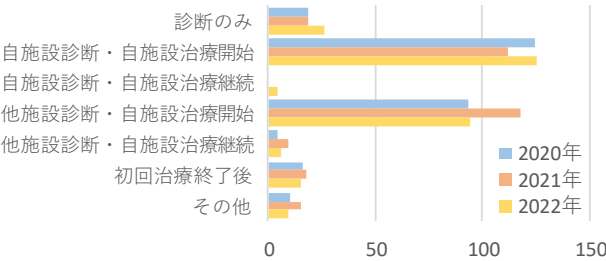
年齢階級別登録割合（2022年）



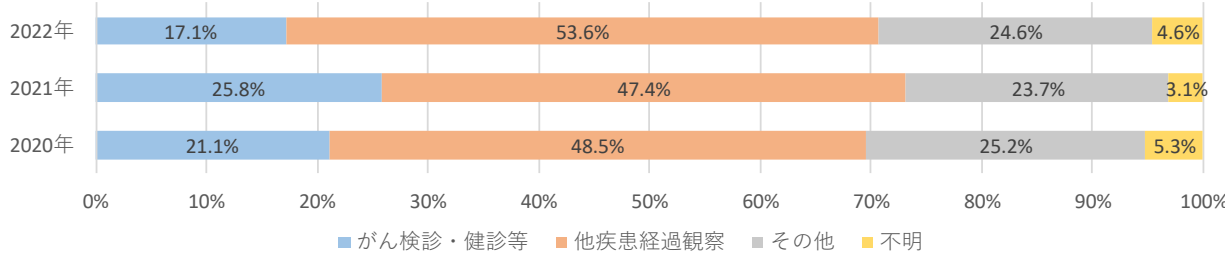
年齢階級別年次推移



症例区分別年次推移

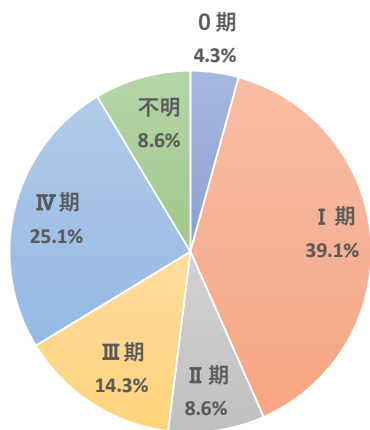


発見経緯別割合

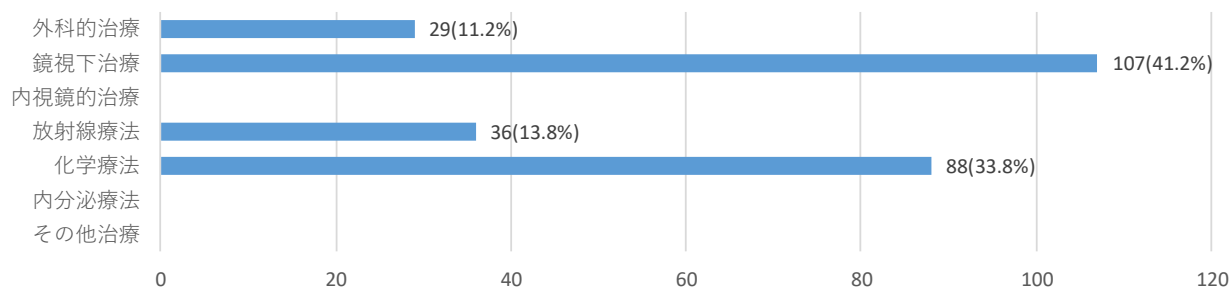


UICC病期分類総合ステージ登録数・割合（2022年）

総合ステージ	件数
0期	12
I期	109
II期	24
III期	40
IV期	70
該当せず	
不明	24
総計	279

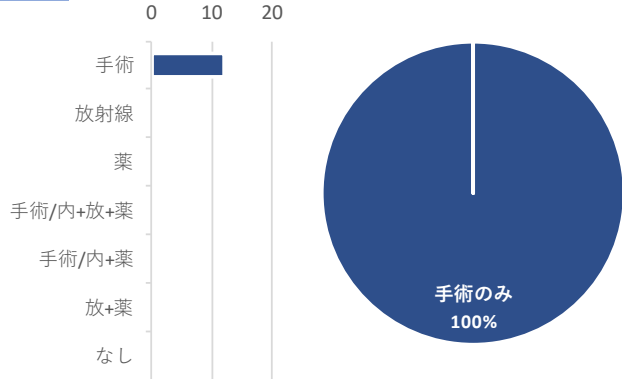


自施設治療件数延べ数（2022年）

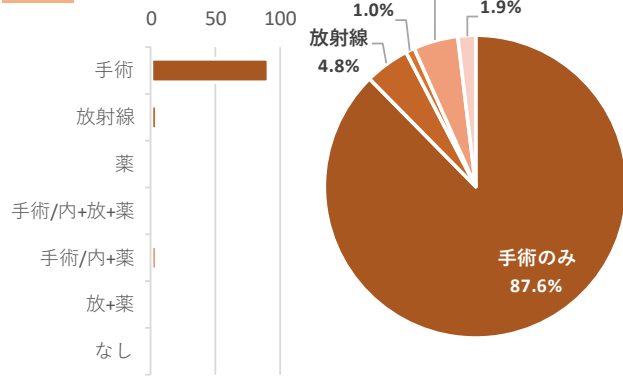


総合ステージ別自施設初回治療件数・割合（2022年）

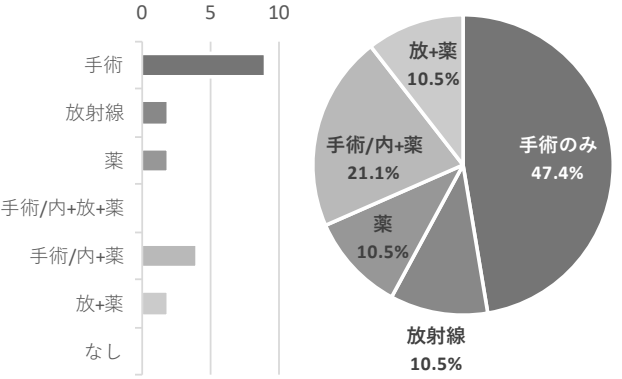
0期



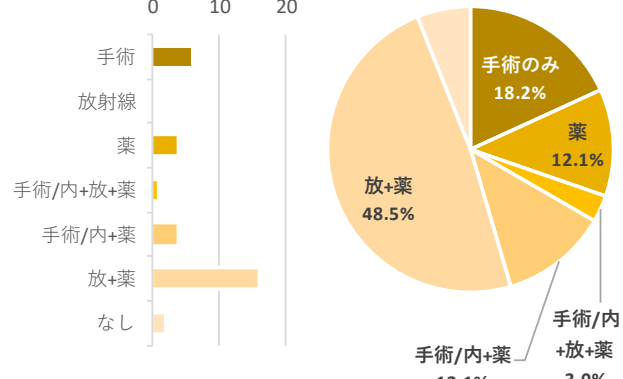
I期



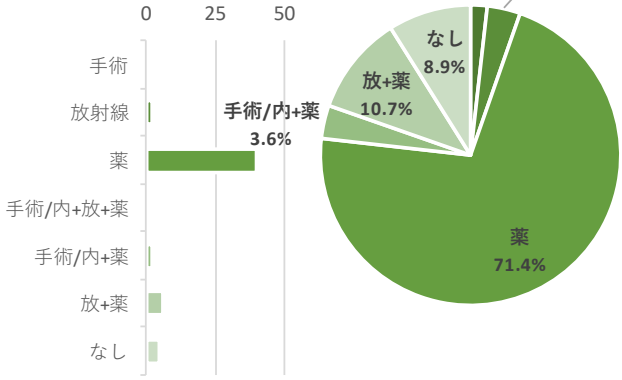
II期



III期



IV期



部位別登録数とステージ別治療件数 【乳房】

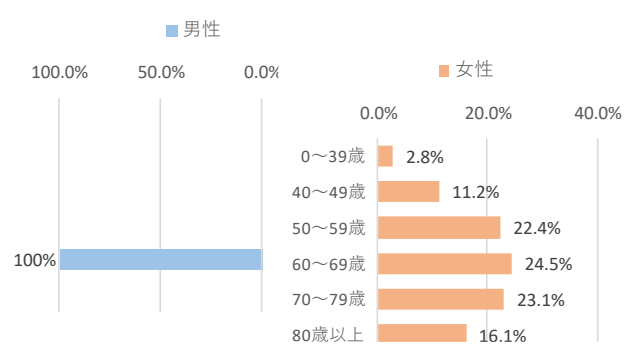
登録数年次推移

性別/診断年	2020年		2021年		2022年	
	全症例区分	初回治療開始	全症例区分	初回治療開始	全症例区分	初回治療開始
男性	(1~3)	(1~3)	0	0	(1~3)	(1~3)
女性	130	71	111	74	143	98

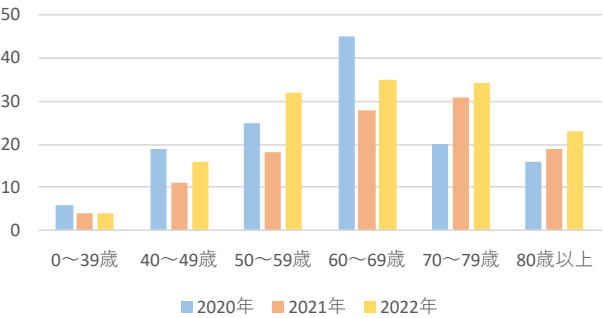
年齢（2022年）

	平均値	標準偏差	中央値
全体	65.4	13.8	67.0
男性	-	-	-
女性	65.4	13.9	67.0

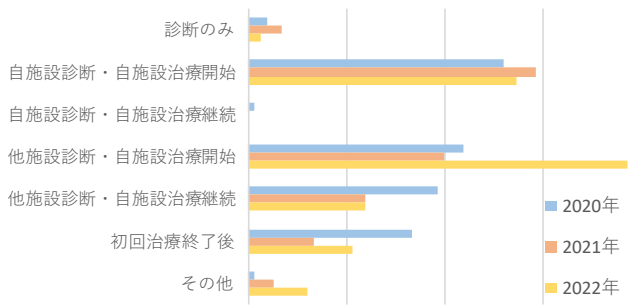
年齢階級別登録割合（2022年）



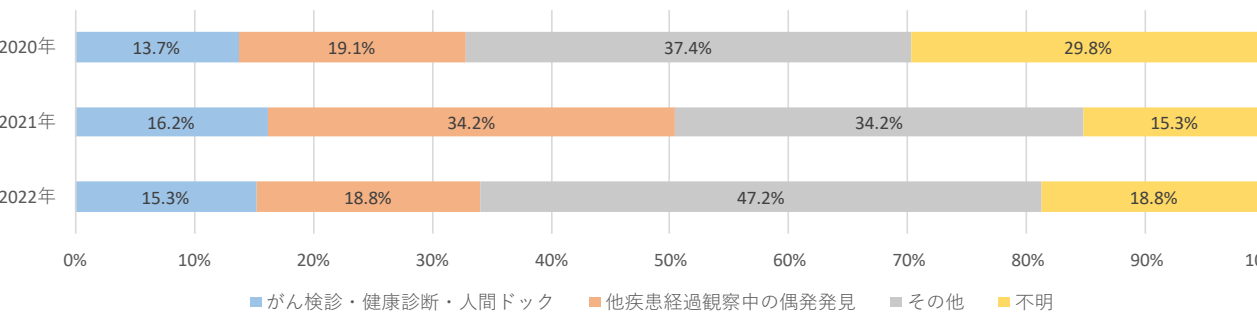
年齢階級別年次推移



症例区分別年次推移

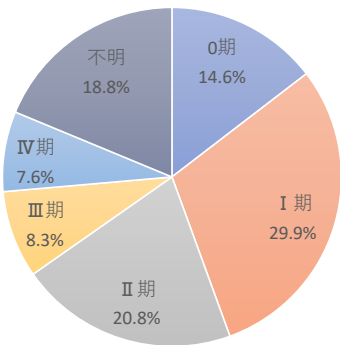


発見経緯別割合

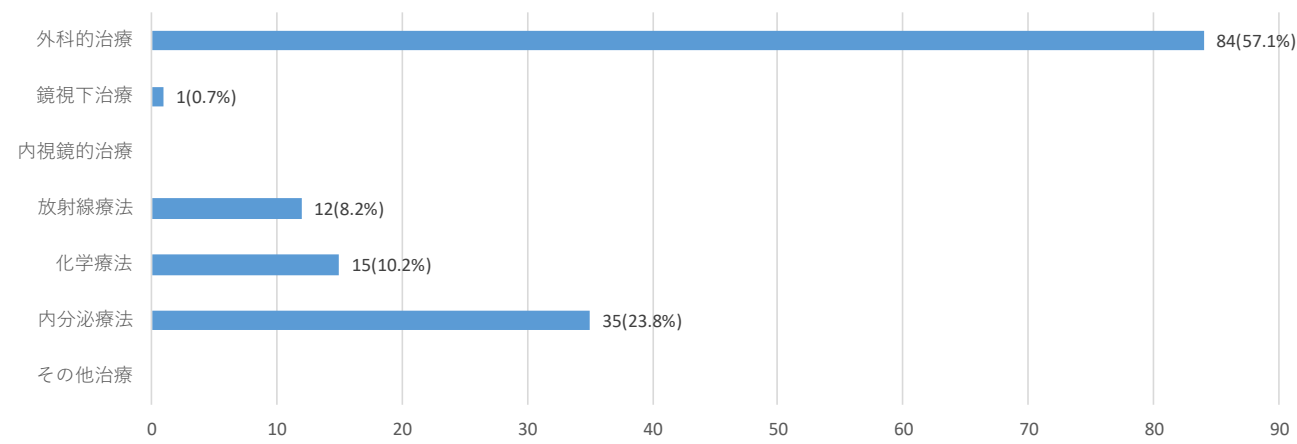


UICC病期分類総合ステージ登録数・割合（2022年）

総合ステージ	件数
0期	21
I期	43
II期	30
III期	12
IV期	11
該当せず	
不明	27
総計	144

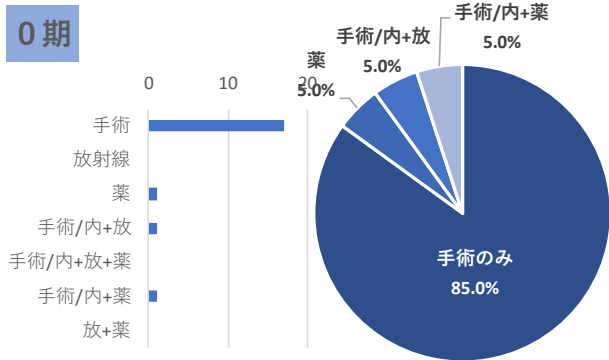


自施設治療件数延べ数（2022年）

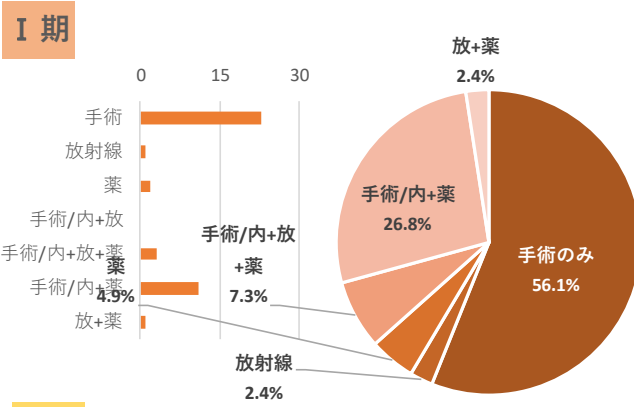


総合ステージ別自施設初回治療件数・割合（2022年）

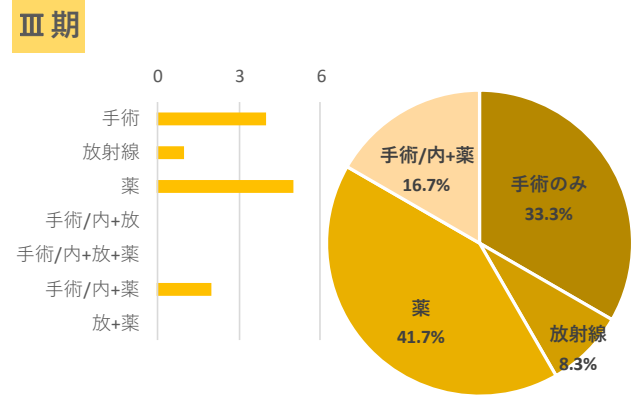
0期



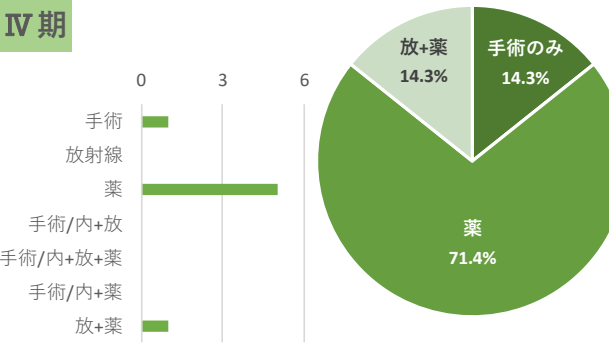
I期



III期



IV期



部位別登録数とステージ別治療件数 【口腔・口唇】

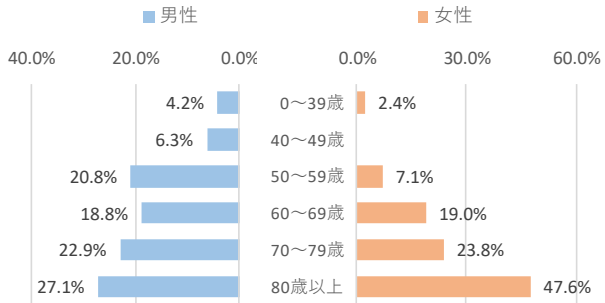
登録数年次推移

性別/診断年	2020年		2021年		2022年	
	全症例区分	初回治療開始	全症例区分	初回治療開始	全症例区分	初回治療開始
男性	65	61	60	53	48	47
女性	50	42	45	41	42	37
全体	115	103	105	94	90	84

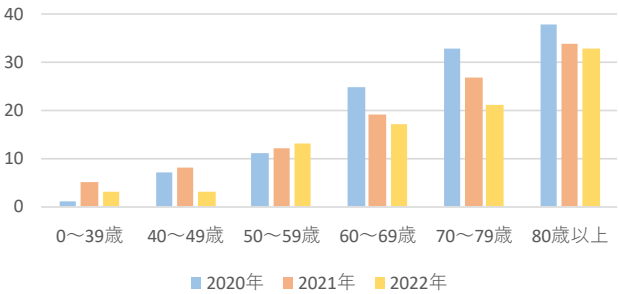
年齢（2022年）

	平均値	標準偏差	中央値
全体	70.7	13.9	72.5
男性	67.1	14.9	68.5
女性	74.9	11.6	77.5

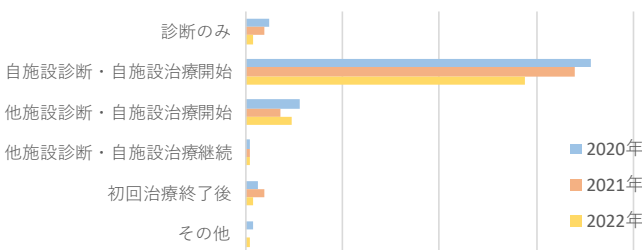
年齢階級別登録割合（2022年）



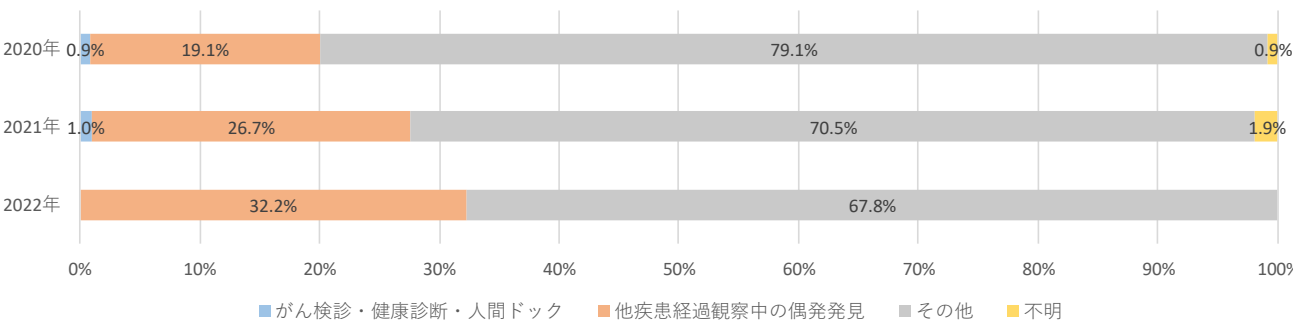
年齢階級別年次推移



症例区分別年次推移

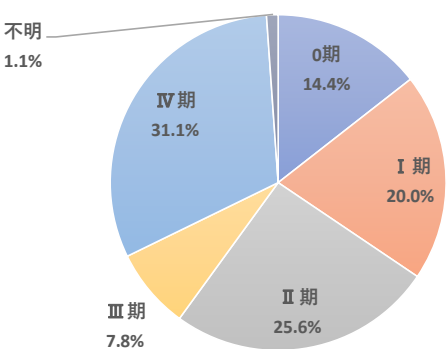


発見経緯別割合

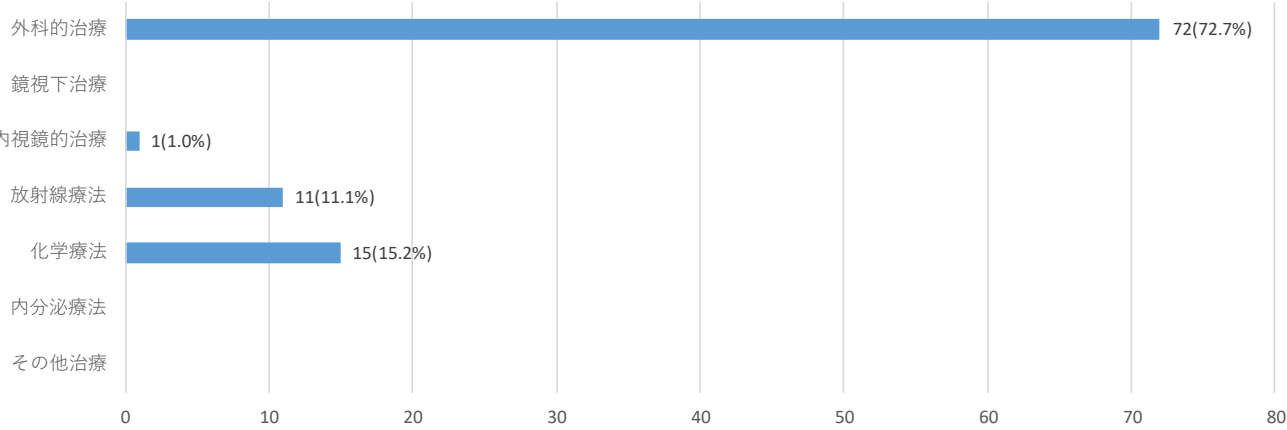


UICC病期分類総合ステージ登録数・割合（2022年）

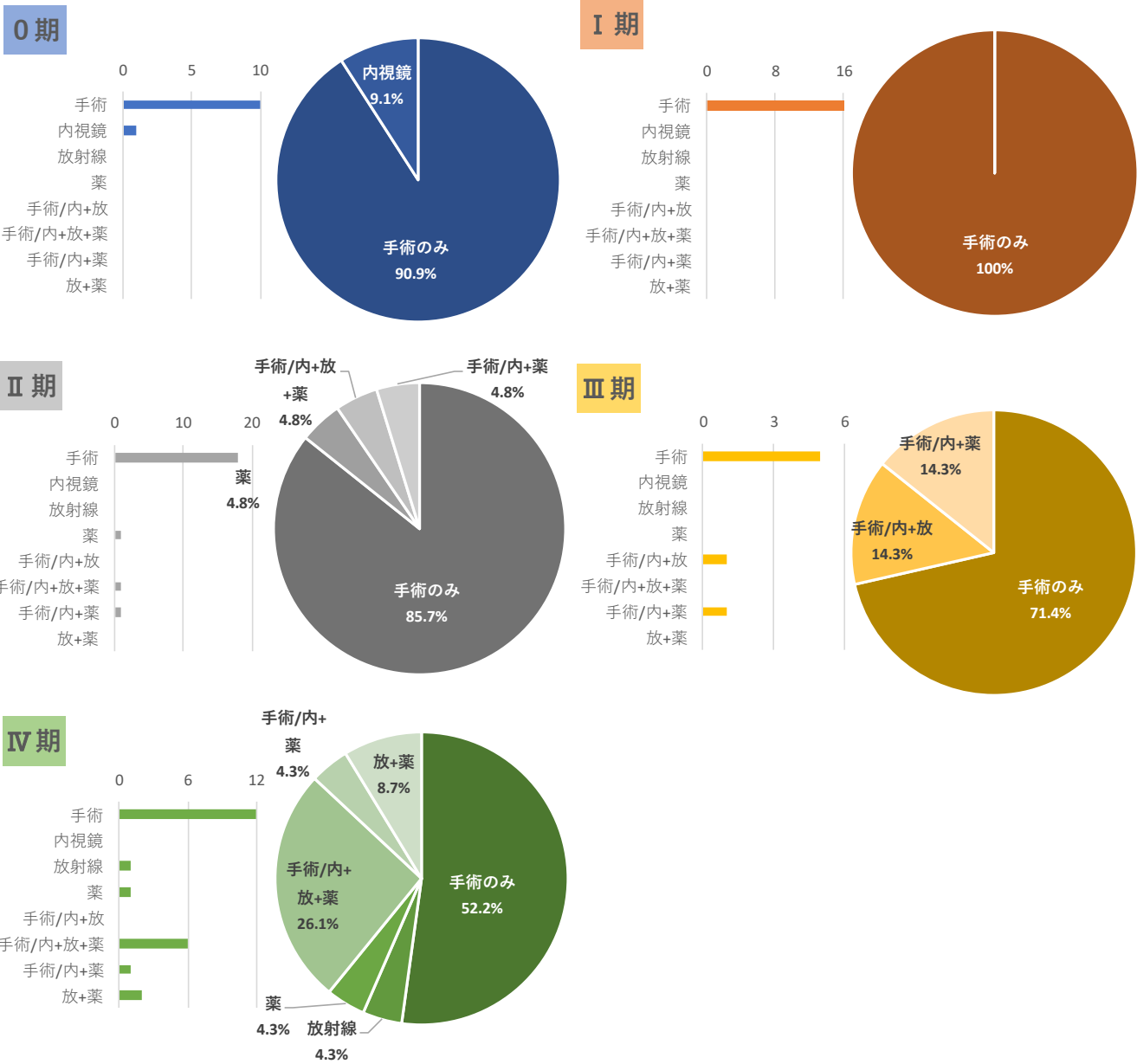
総合ステージ	件数
0期	13
I期	18
II期	23
III期	7
IV期	28
該当せず	0
不明	1
総計	90



自施設治療件数延べ数（2022年）



総合ステージ別自施設初回治療件数・割合（2022年）



部位別登録数とステージ別治療件数 【下咽頭】

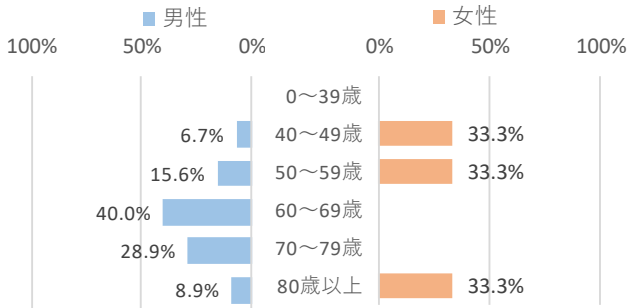
登録数年次推移

性別／診断年	2020年		2021年		2022年	
	全症例区分	初回治療開始	全症例区分	初回治療開始	全症例区分	初回治療開始
男性	52	46	55	48	45	42
女性	(4-6)	(4-6)	(1-3)	(1-3)	(1-3)	(1-3)

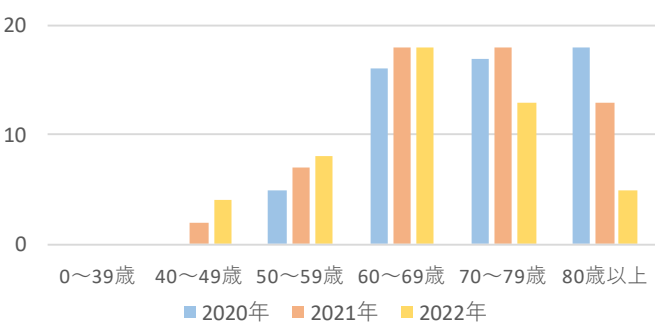
年齢（2022年）

	平均値	標準偏差	中央値
全体	66.9	9.5	68.0
男性	67.2	9.2	68.0
女性	62.7	12.9	59.0

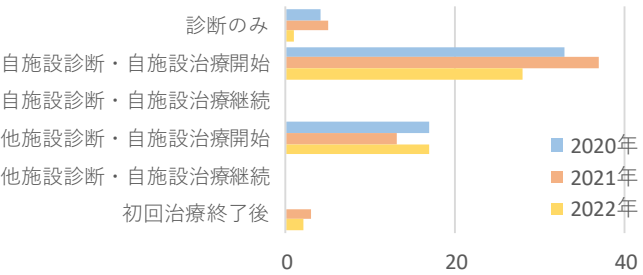
年齢階級別登録割合（2022年）



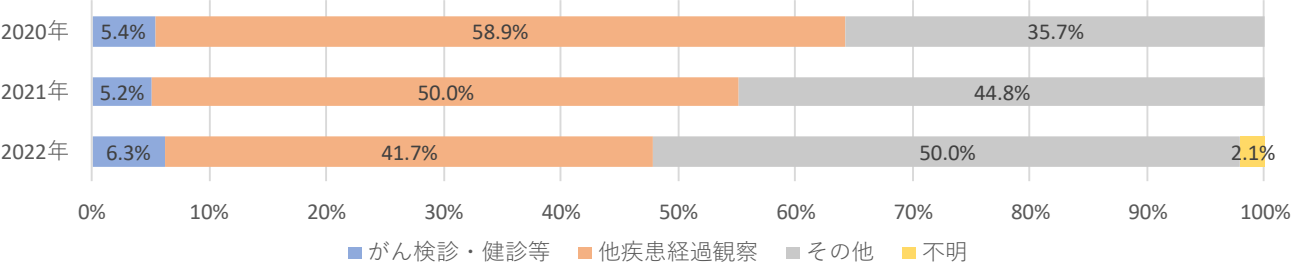
年齢階級別年次推移



症例区分別年次推移

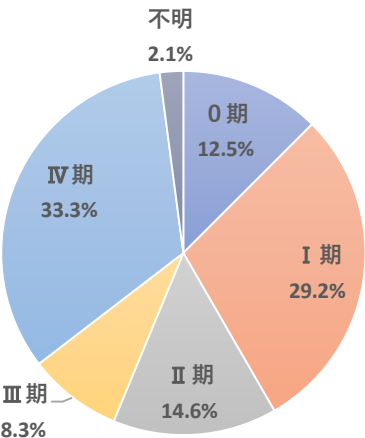


発見経緯別割合

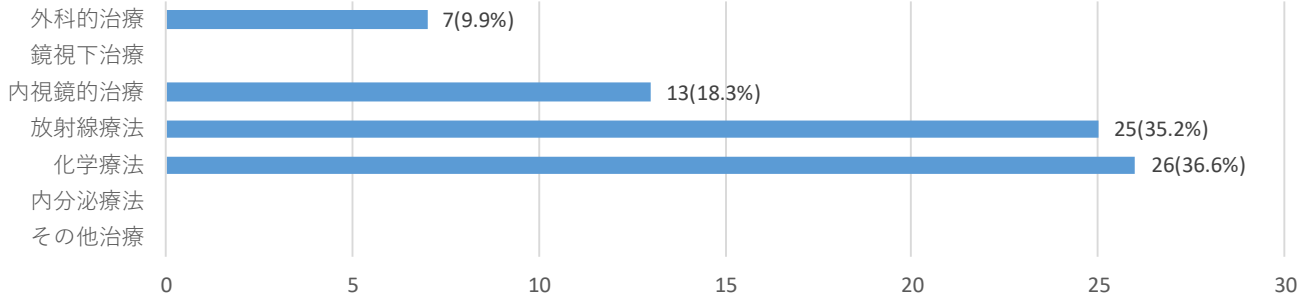


UICC病期分類総合ステージ登録数・割合（2022年）

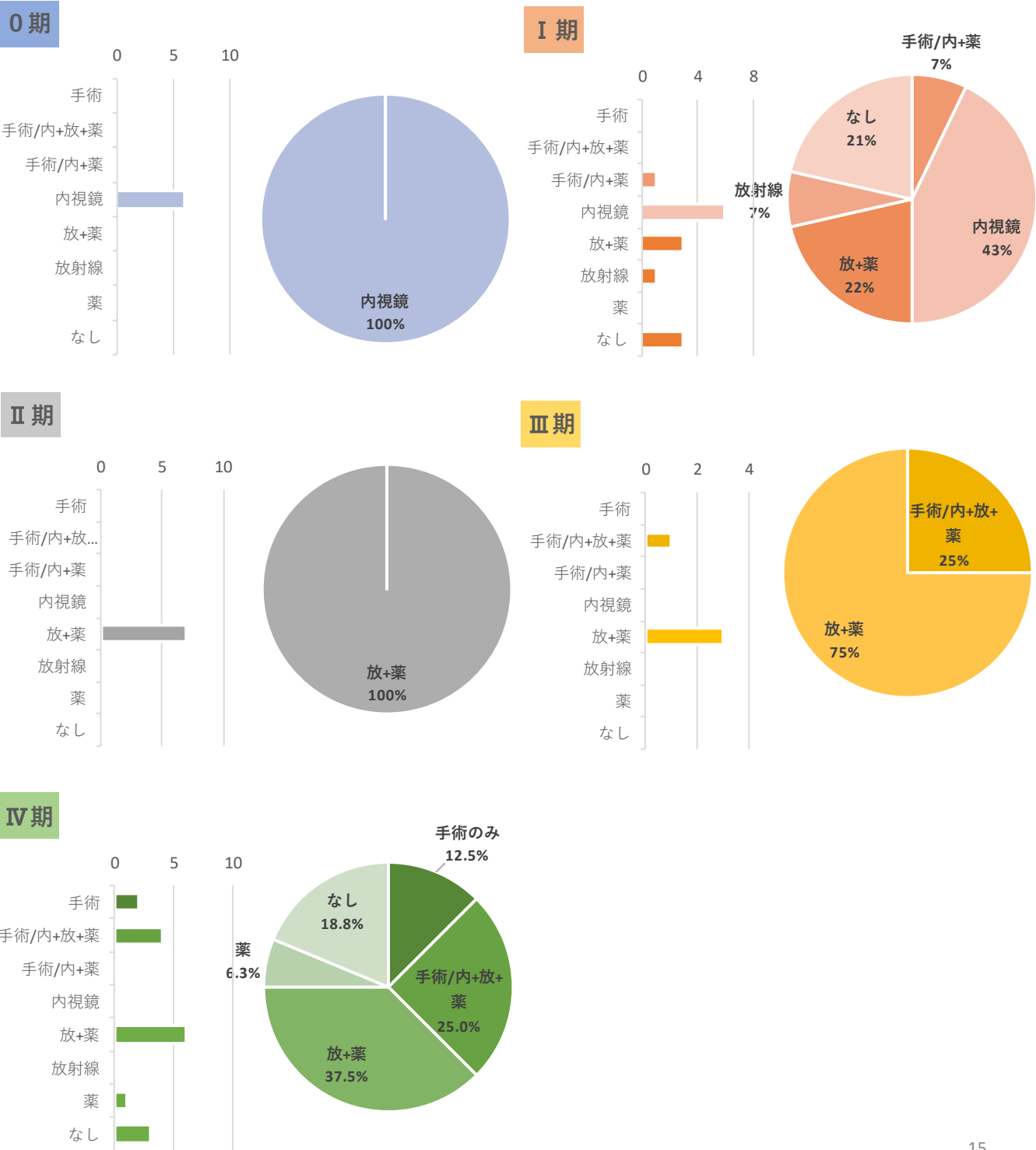
総合ステージ	件数
0期	6
I 期	14
II 期	7
III 期	4
IV 期	16
該当せず	
不明	1
総計	48



自施設治療件数延べ数（2022年）



総合ステージ別自施設初回治療件数・割合（2022年）



部位別登録数とステージ別治療件数 【甲状腺】

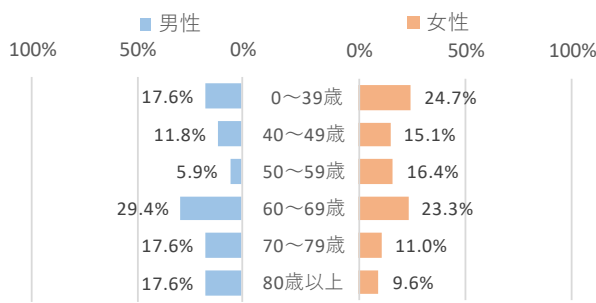
登録数年次推移

性別／診断年	2020年		2021年		2022年	
	全症例区分	初回治療開始	全症例区分	初回治療開始	全症例区分	初回治療開始
男性	24	21	24	15	17	15
女性	61	51	78	64	73	59
全体	85	72	102	79	90	74

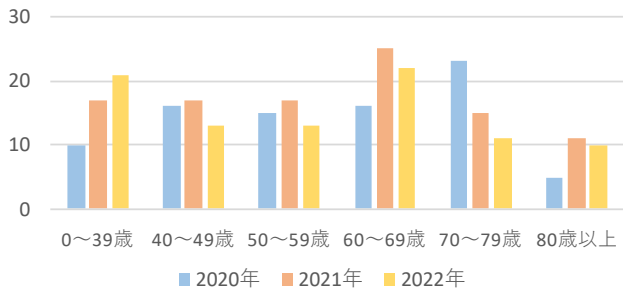
年齢（2022年）

	平均値	標準偏差	中央値
全体	55.3	19.1	57.0
男性	62.3	16.0	66.0
女性	53.7	19.4	52.0

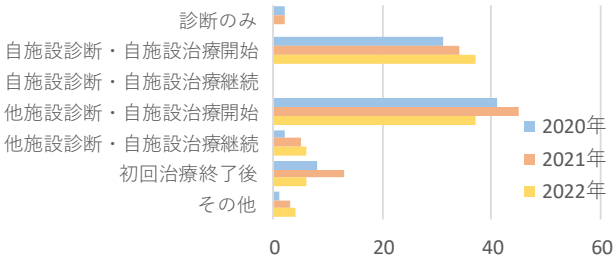
年齢階級別登録割合（2022年）



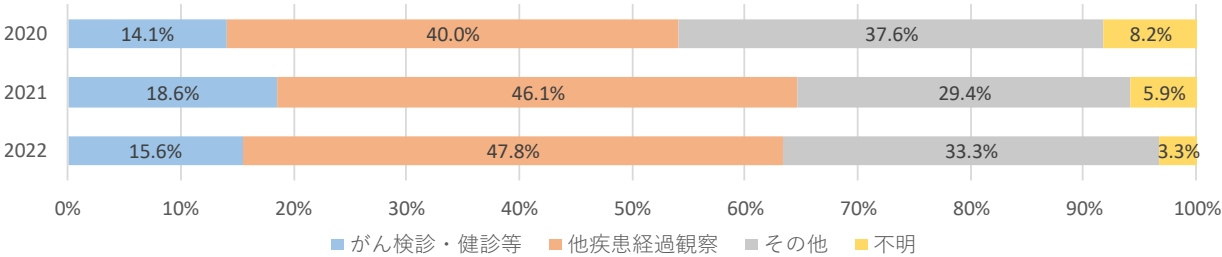
年齢階級別年次推移



症例区分別年次推移

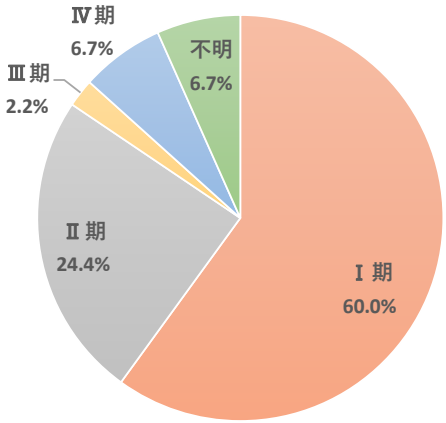


発見経緯別割合

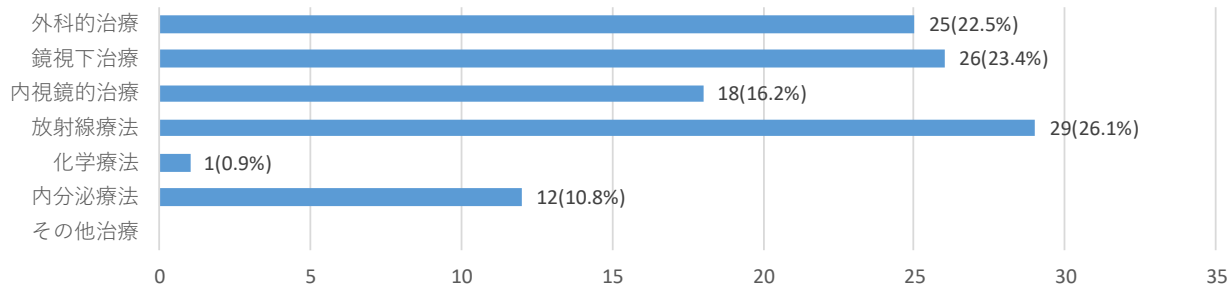


UICC病期分類総合ステージ登録数・割合（2022年）

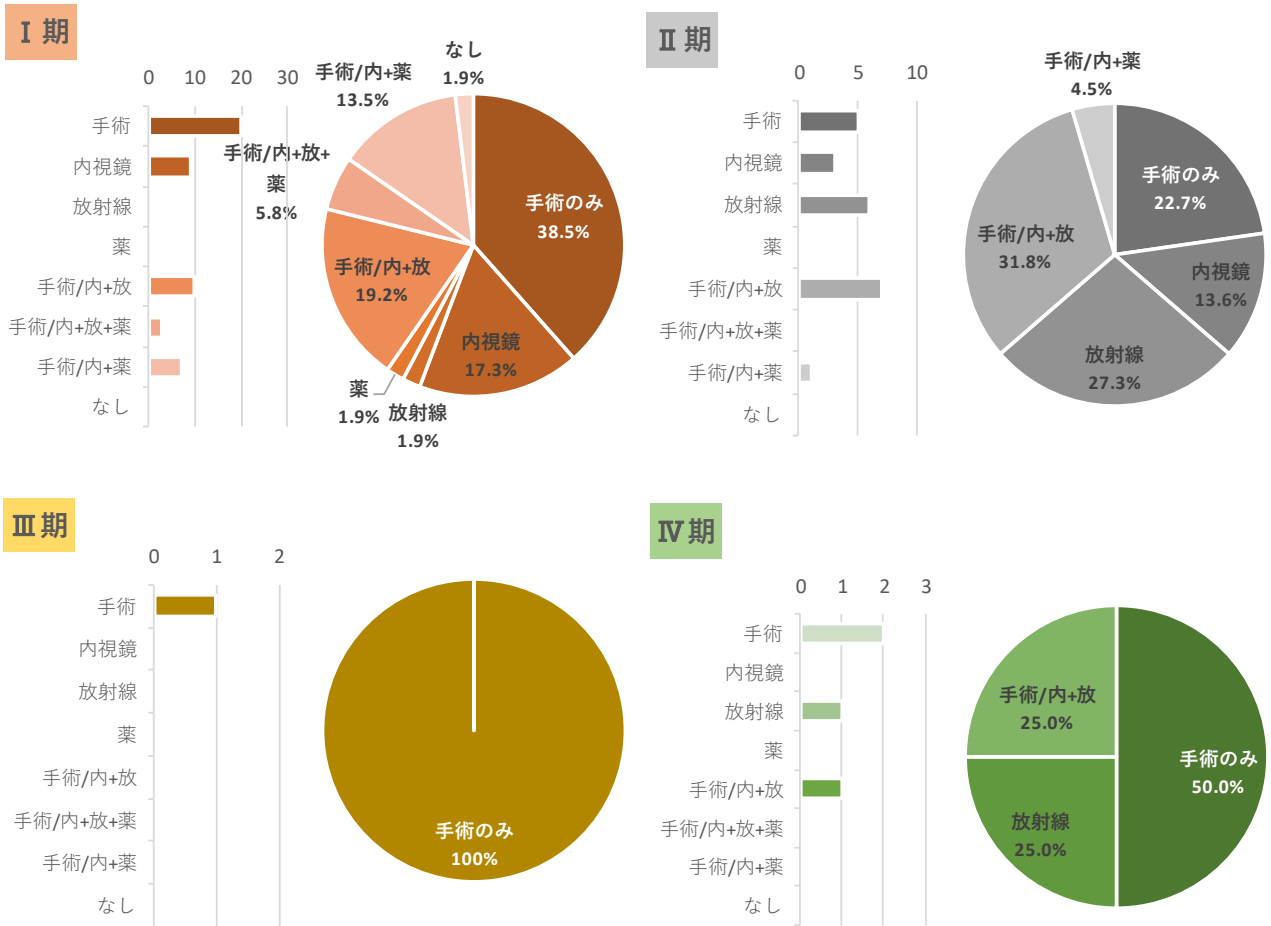
総合ステージ	件数
I 期	54
II 期	22
III 期	2
IV 期	6
該当せず	
不明	6
総計	90



自施設治療件数延べ数（2022年）



総合ステージ別自施設初回治療件数・割合（2022年）



部位別登録数とステージ別治療件数 【食道】

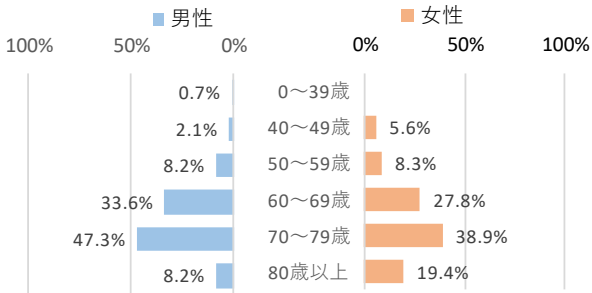
登録数年次推移

性別／診断年	2020年		2021年		2022年	
	全症例区分	初回治療開始	全症例区分	初回治療開始	全症例区分	初回治療開始
男性	153	121	131	113	146	126
女性	15	10	14	12	36	31
全体	168	131	145	125	182	157

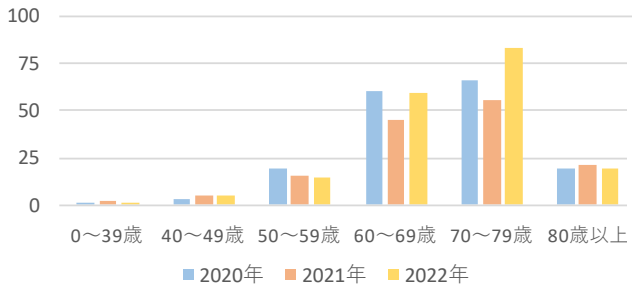
年齢（2022年）

	平均値	標準偏差	中央値
全体	69.3	9.3	70.5
男性	69.1	9.2	70.5
女性	70.1	9.8	70.5

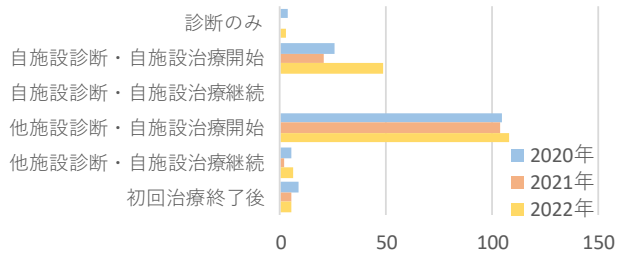
年齢階級別登録割合（2022年）



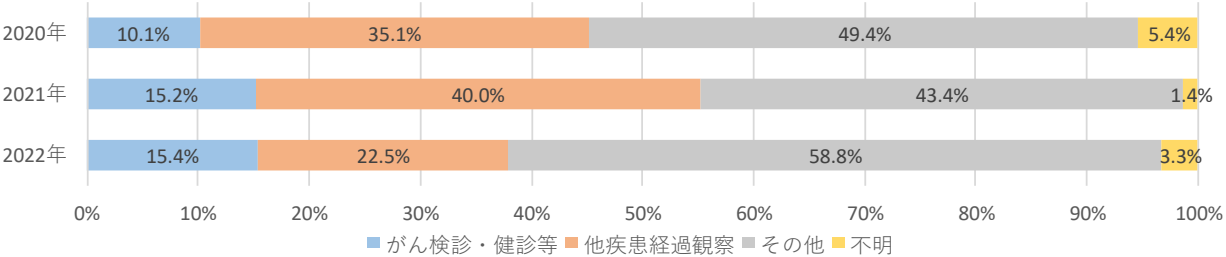
年齢階級別年次推移



症例区分別年次推移

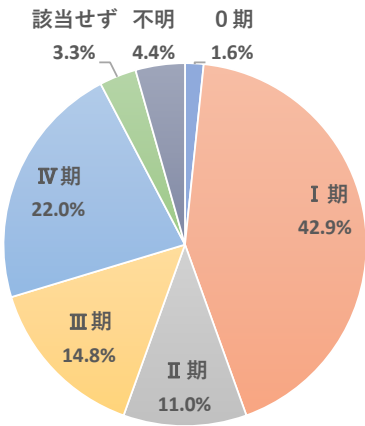


発見経緯別割合

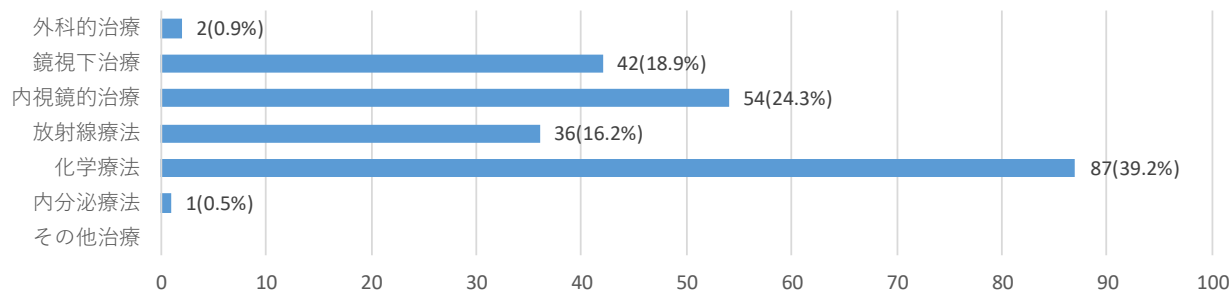


UICC病期分類総合ステージ登録数・割合（2022年）

総合ステージ	件数
0期	3
I期	78
II期	20
III期	27
IV期	40
該当せず	6
不明	8
総計	182

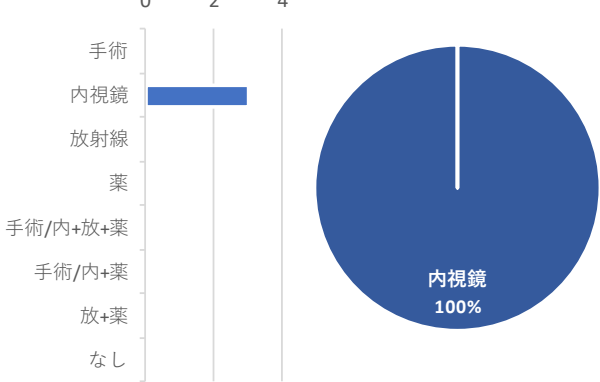


自施設治療件数延べ数（2022年）

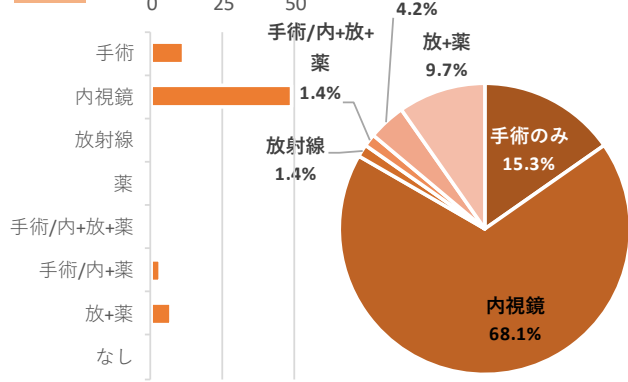


総合ステージ別自施設初回治療件数・割合（2022年）

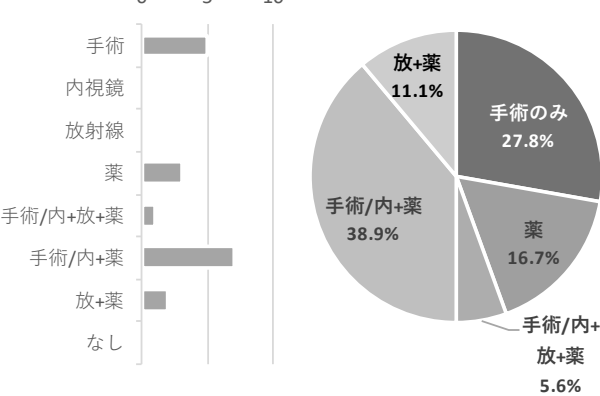
0期



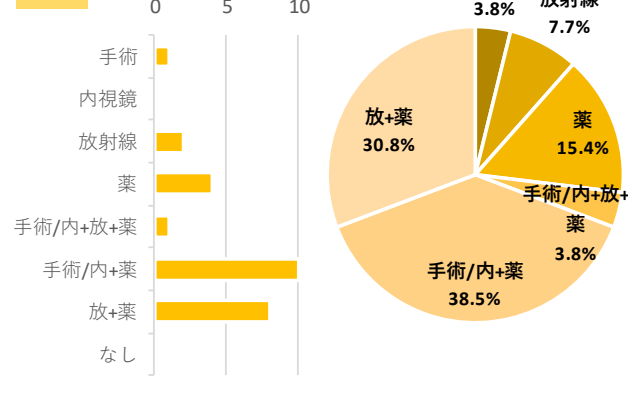
I期



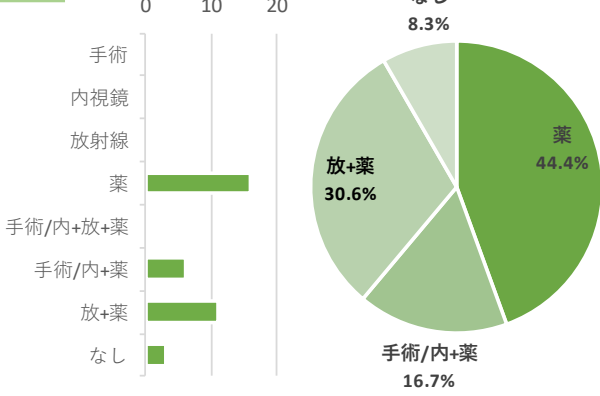
II期



III期



IV期



部位別登録数とステージ別治療件数 【胆嚢・胆管】

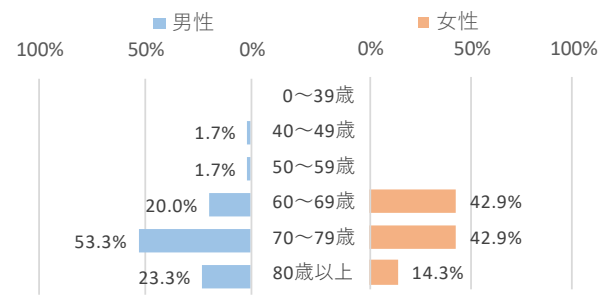
登録数年次推移

性別／診断年	2020年		2021年		2022年	
	全症例区分	初回治療開始	全症例区分	初回治療開始	全症例区分	初回治療開始
男性	50	34	52	37	60	38
女性	22	12	24	21	21	19
全体	72	46	76	58	81	57

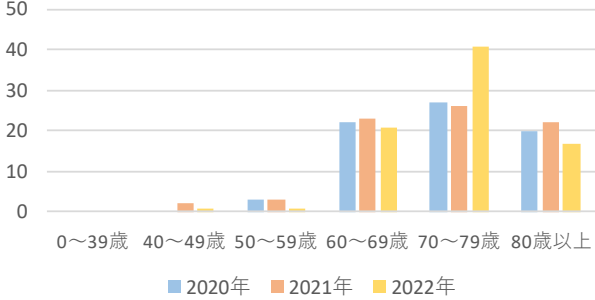
年齢（2022年）

	平均値	標準偏差	中央値
全体	73.6	7.4	74.0
男性	74.4	7.7	74.0
女性	71.2	6.0	71.0

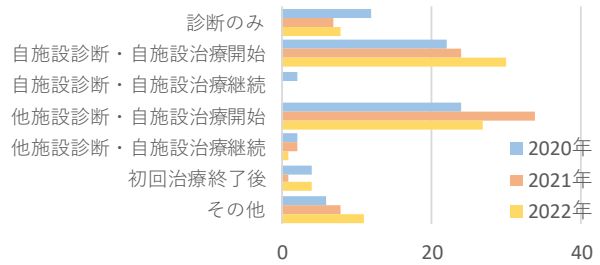
年齢階級別登録割合（2022年）



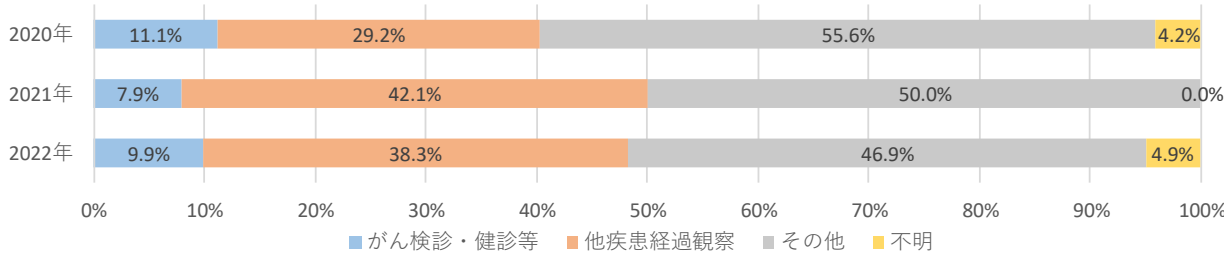
年齢階級別年次推移



症例区分別年次推移

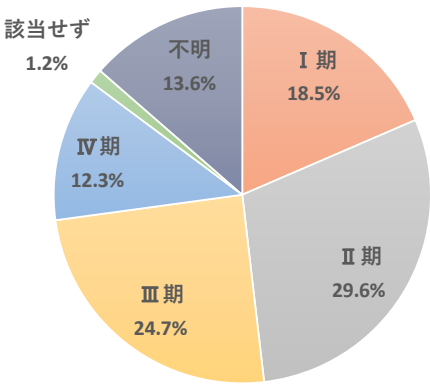


発見経緯別割合

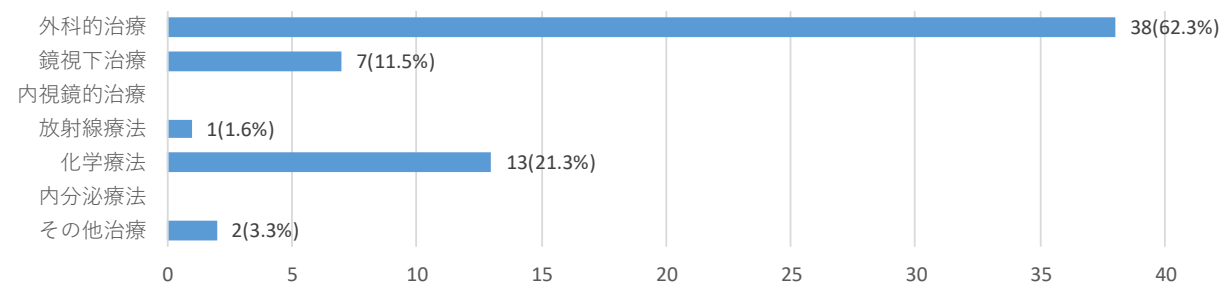


UICC病期分類総合ステージ登録数・割合（2022年）

総合ステージ	件数
I 期	15
II 期	24
III 期	20
IV 期	10
該当せず	1
不明	11
総計	81

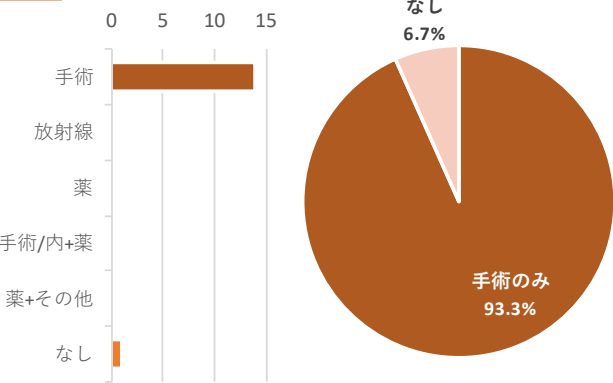


自施設治療件数延べ数（2022年）

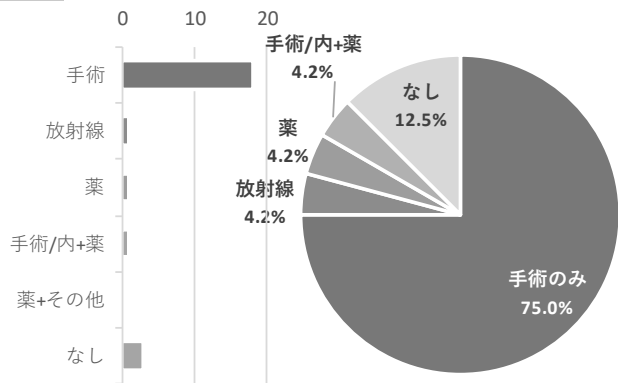


総合ステージ別自施設初回治療件数・割合（2022年）

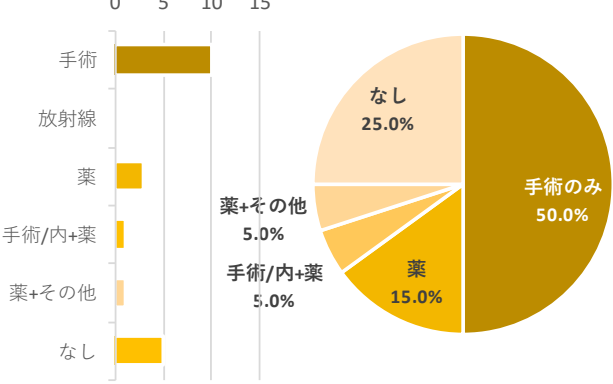
I 期



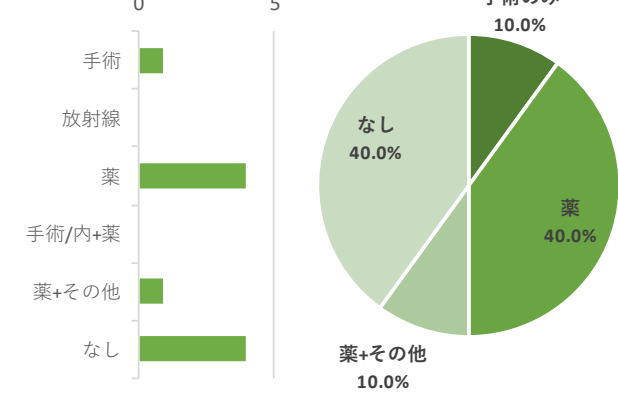
II 期



III 期



IV 期



部位別登録数とステージ別治療件数【腭】

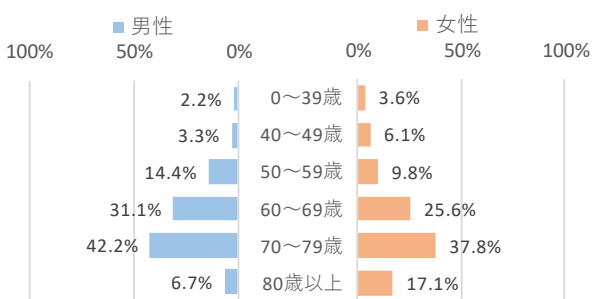
登録数年次推移

性別／診断年	2020年		2021年		2022年	
	全症例区分	初回治療開始	全症例区分	初回治療開始	全症例区分	初回治療開始
男性	106	50	86	35	90	39
女性	73	30	77	27	82	42
全体	179	80	163	62	172	81

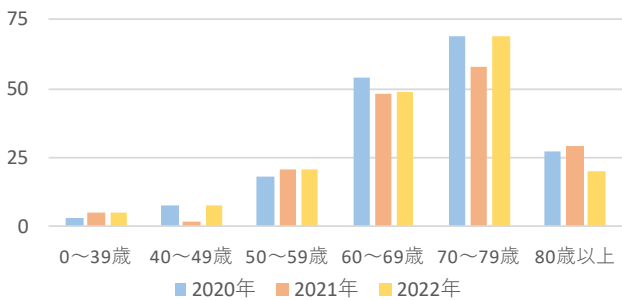
年齢（2022年）

	平均値	標準偏差	中央値
全体	67.9	11.6	70.0
男性	67.1	10.8	69.0
女性	68.7	12.5	71.5

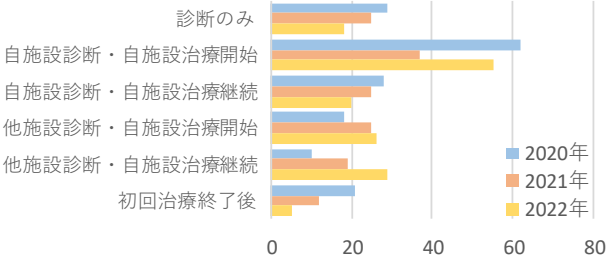
年齢階級別登録割合（2022年）



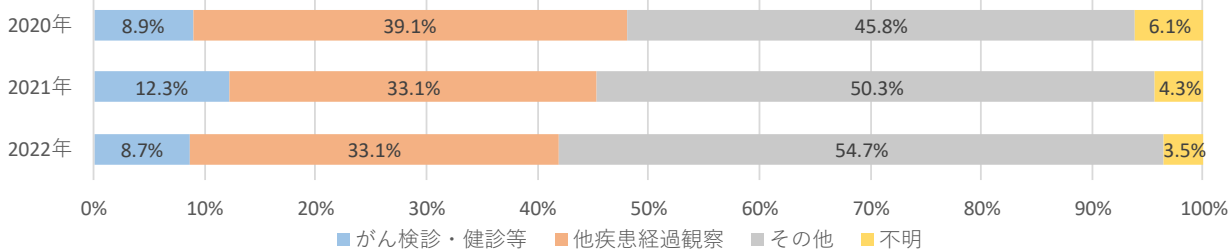
年齢階級別年次推移



症例区分別年次推移

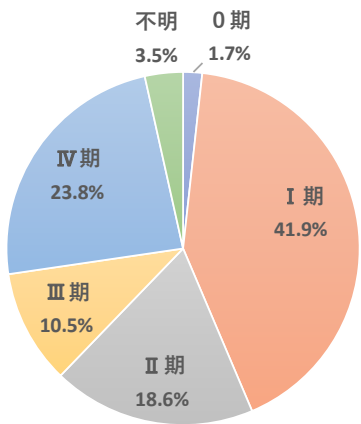


発見経緯別割合

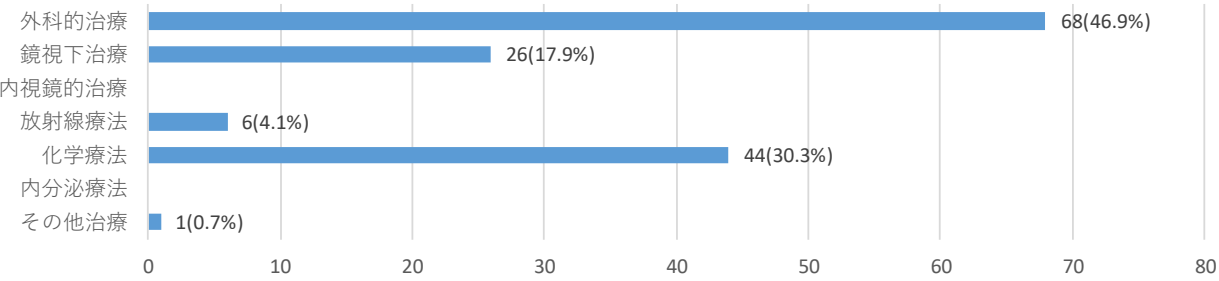


UICC病期分類総合ステージ登録数・割合（2022年）

総合ステージ	件数
0期	3
I 期	72
II 期	32
III 期	18
IV 期	41
該当せず	
不明	6
総計	172

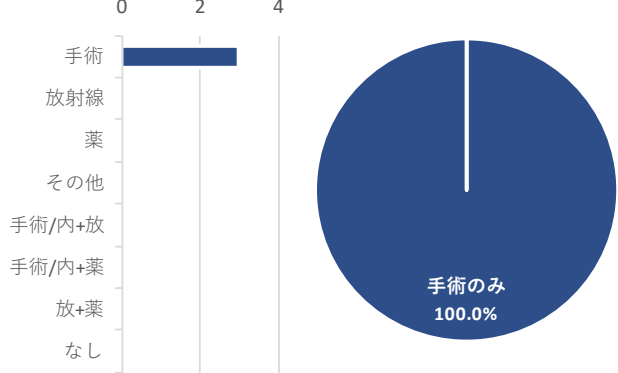


自施設治療件数延べ数（2022年）

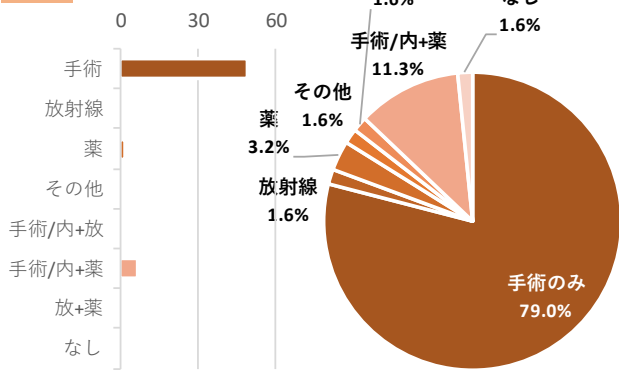


総合ステージ別自施設初回治療件数・割合（2022年）

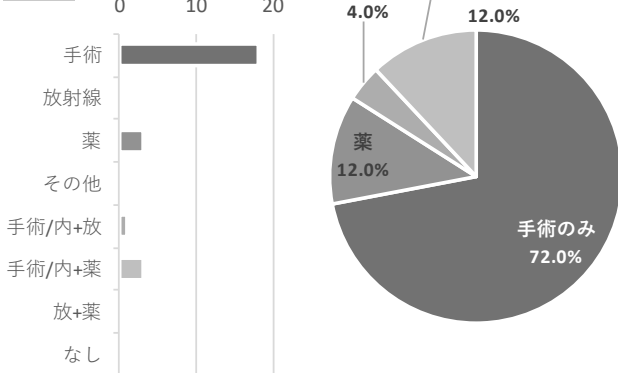
0期



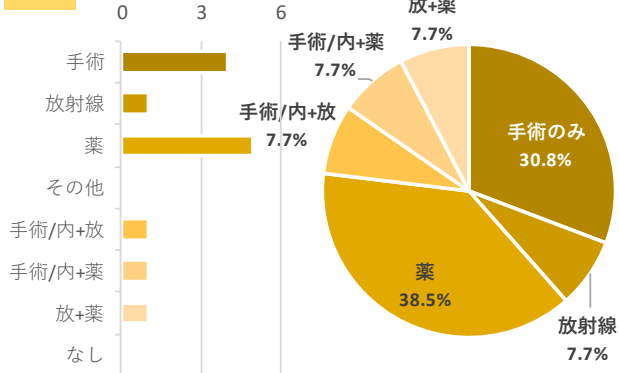
I期



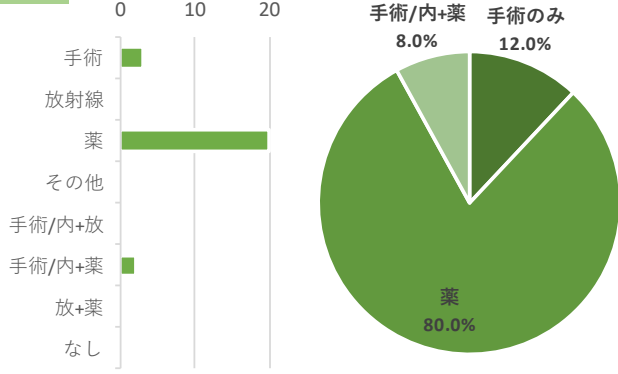
II期



III期



IV期



部位別登録数とステージ別治療件数 【骨軟部】

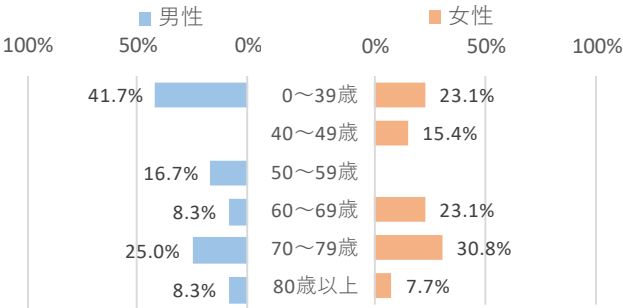
登録数年次推移

性別／診断年	2020年		2021年		2022年	
	全症例区分	初回治療開始	全症例区分	初回治療開始	全症例区分	初回治療開始
男性	18	12	28	20	12	(7-9)
女性	12	10	12	(7-9)	13	10

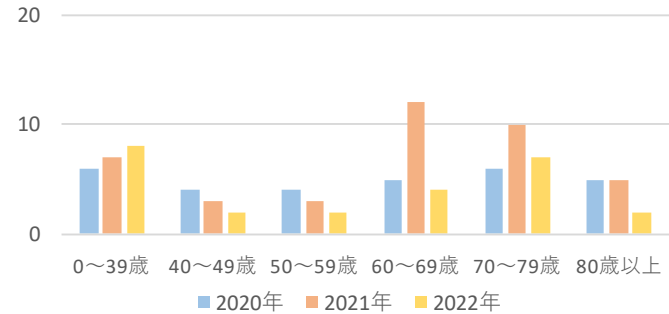
年齢（2022年）

	平均値	標準偏差	中央値
全体	52.8	24.6	61.0
男性	46.8	28.6	57.5
女性	58.2	18.5	64.0

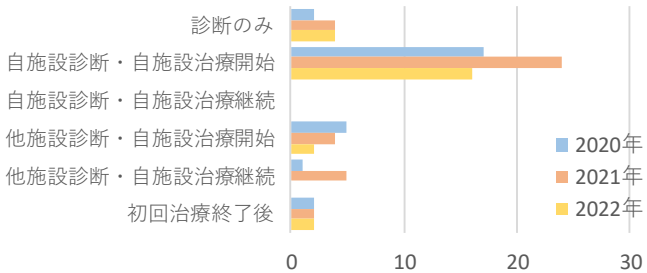
年齢階級別登録割合（2022年）



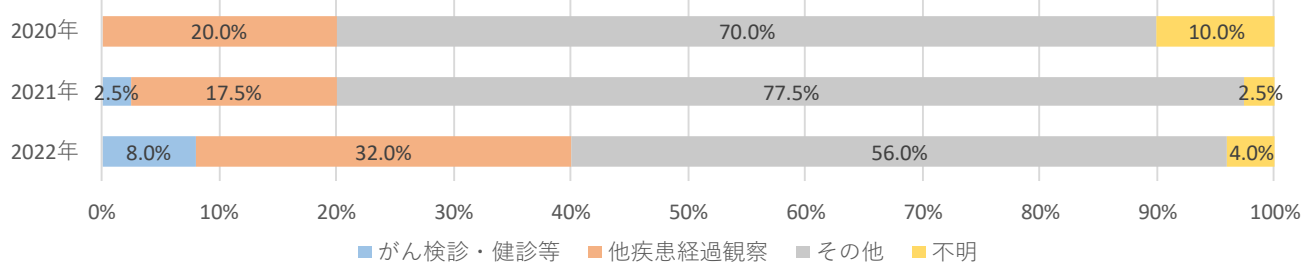
年齢階級別年次推移



症例区分別年次推移

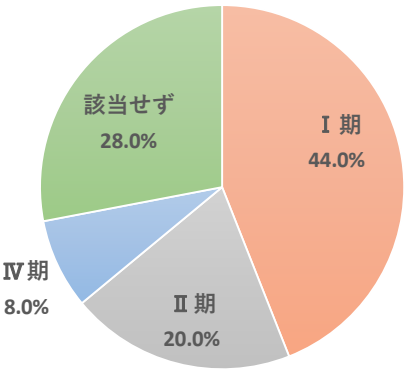


発見経緯別割合

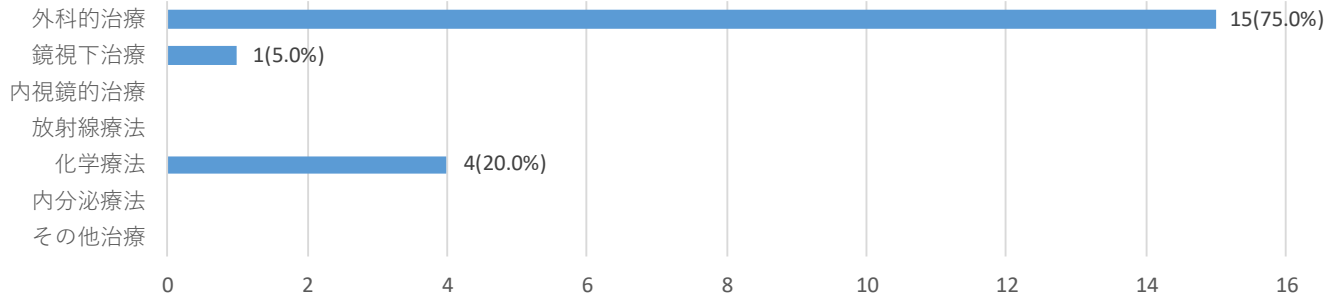


UICC病期分類総合ステージ登録数・割合（2022年）

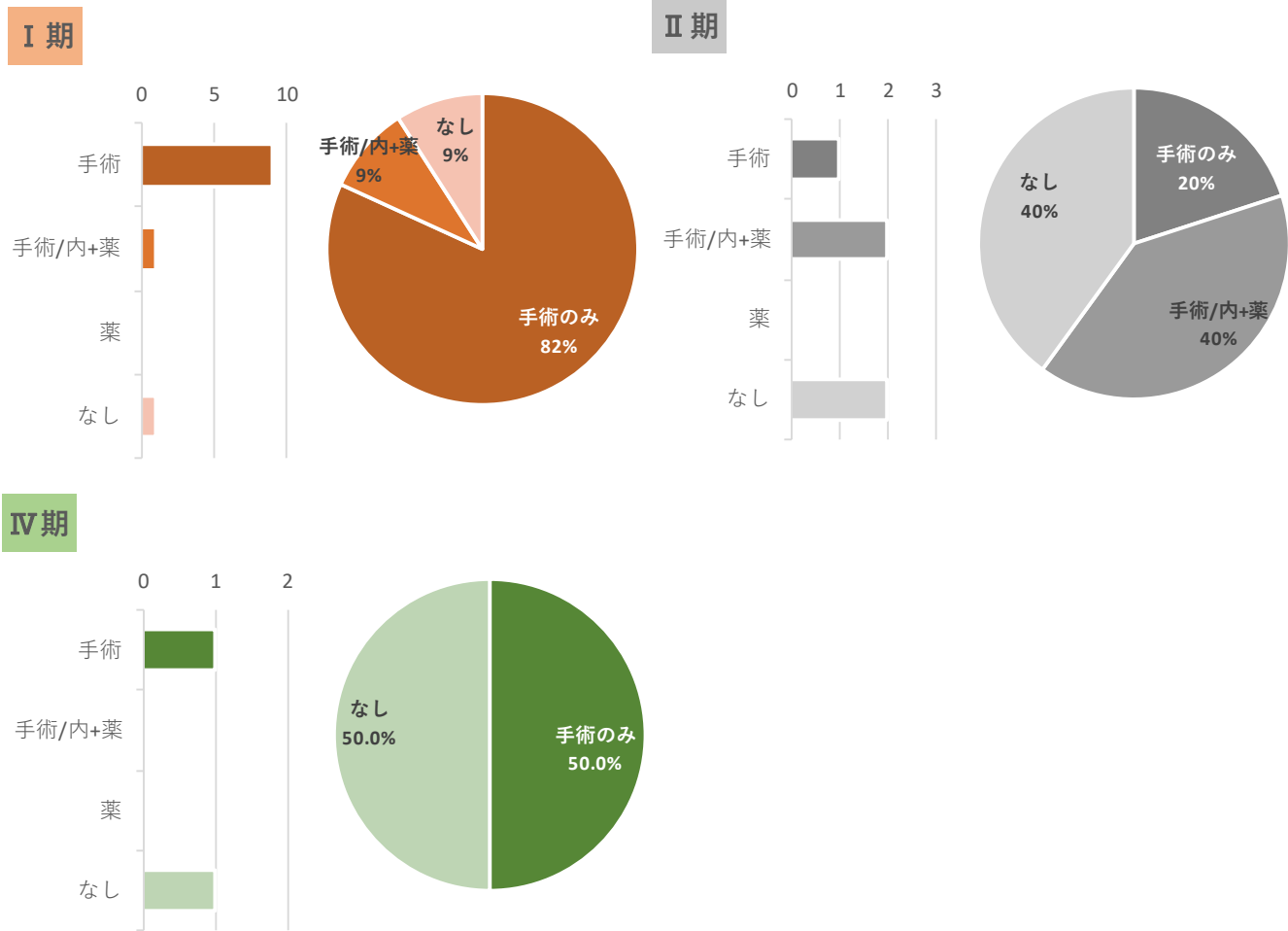
総合ステージ	件数
0期	
I 期	11
II 期	5
III 期	
IV 期	2
該当せず	7
不明	
総計	25



自施設治療件数延べ数（2022年）



総合ステージ別自施設初回治療件数・割合（2022年）



部位別登録数とステージ別治療件数 【皮膚（黒色腫含む）】

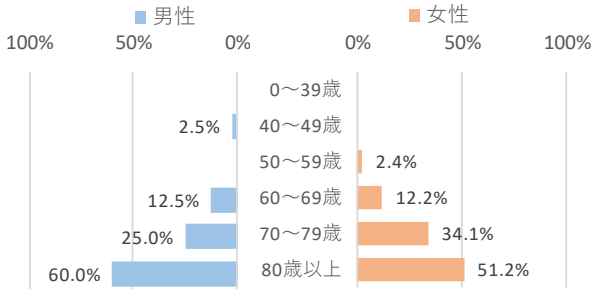
登録数年次推移

性別／診断年	2020年		2021年		2022年	
	全症例区分	初回治療開始	全症例区分	初回治療開始	全症例区分	初回治療開始
男性	31	25	47	43	40	36
女性	41	39	39	32	41	38
全体	72	64	86	75	81	74

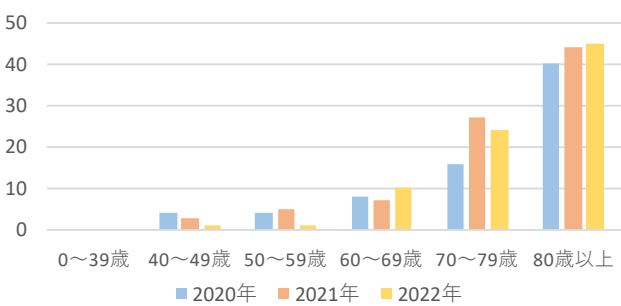
年齢（2022年）

	平均値	標準偏差	中央値
全体	80.2	10.2	83.0
男性	80.1	9.7	84.0
女性	80.3	10.7	83.0

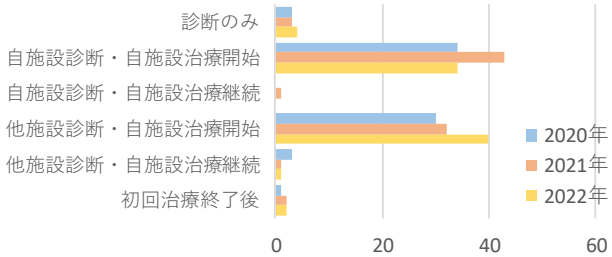
年齢階級別登録割合（2022年）



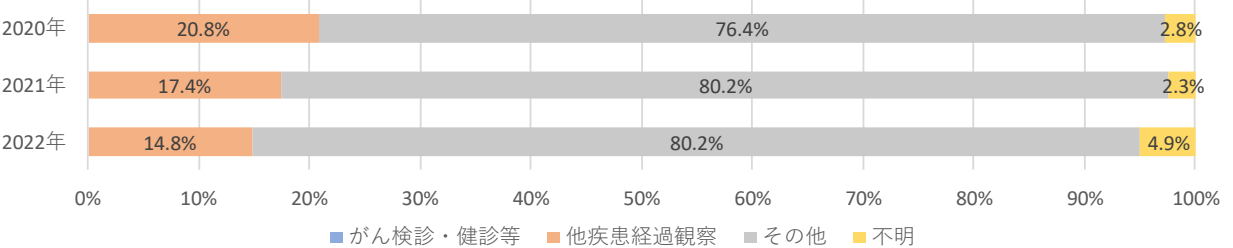
年齢階級別年次推移



症例区分別年次推移

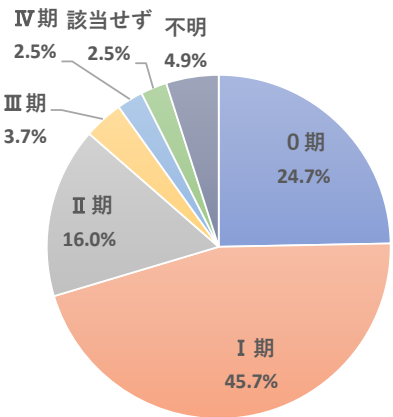


発見経緯別割合

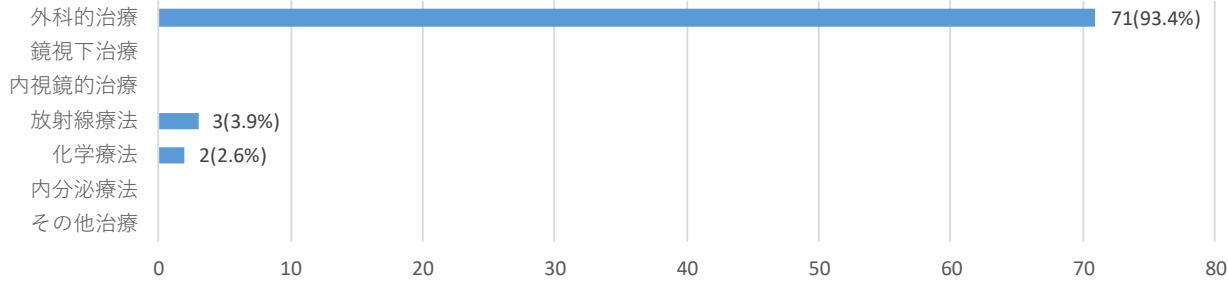


UICC病期分類総合ステージ登録数・割合（2022年）

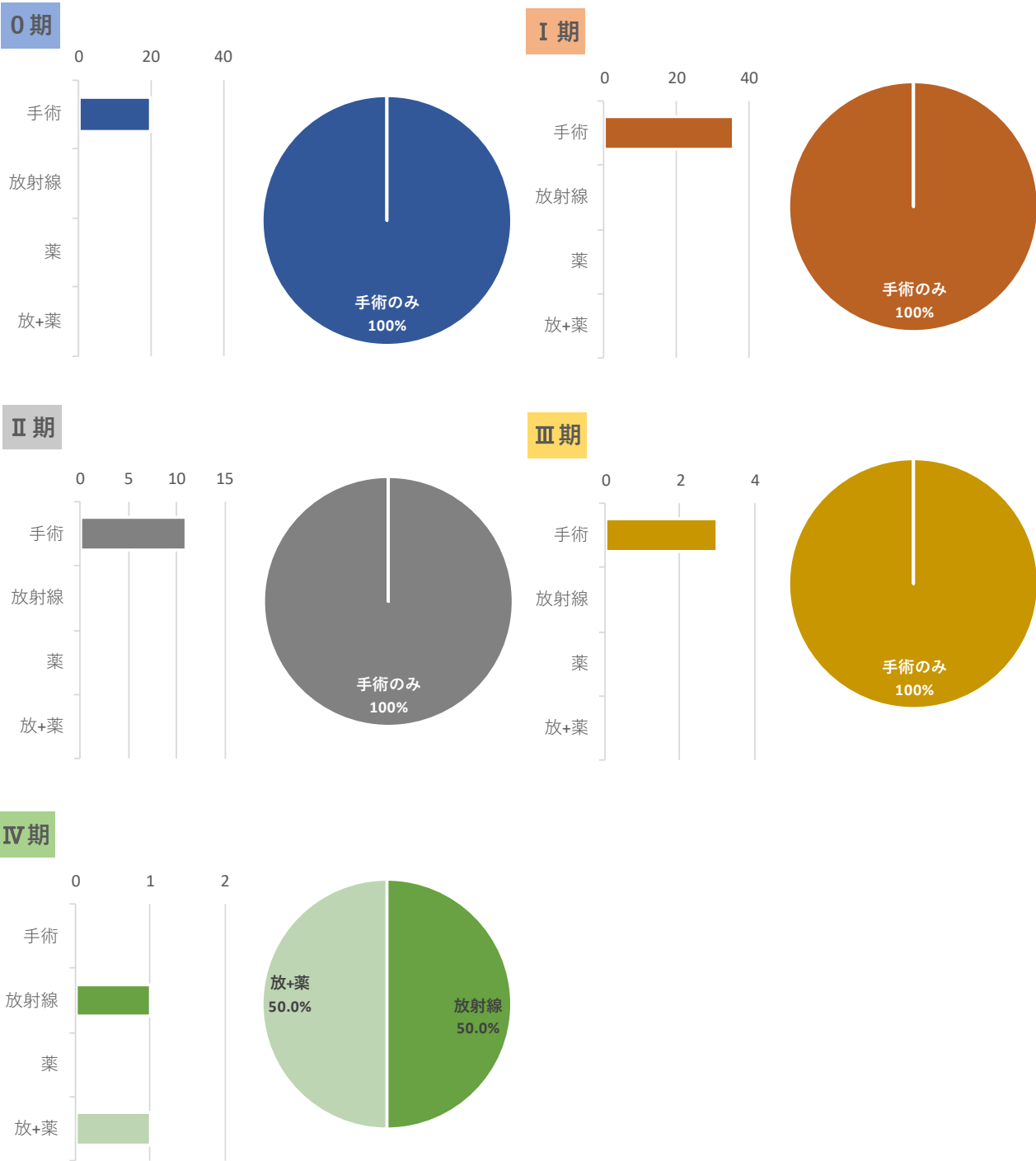
総合ステージ	件数
0期	20
I期	37
II期	13
III期	3
IV期	2
該当せず	2
不明	4
総計	81



自施設治療件数延べ数（2022年）



総合ステージ別自施設初回治療件数・割合（2022年）



部位別登録数とステージ別治療件数 【子宮頸部】

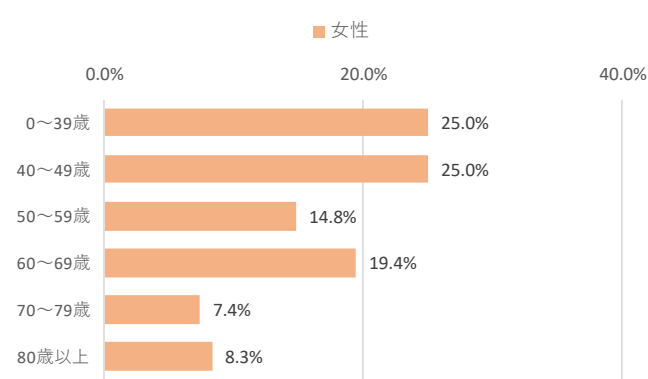
登録数年次推移

性別/診断年	2020年		2021年		2022年	
	全症例区分	初回治療開始	全症例区分	初回治療開始	全症例区分	初回治療開始
女性（全体）	102	92	123	103	108	91

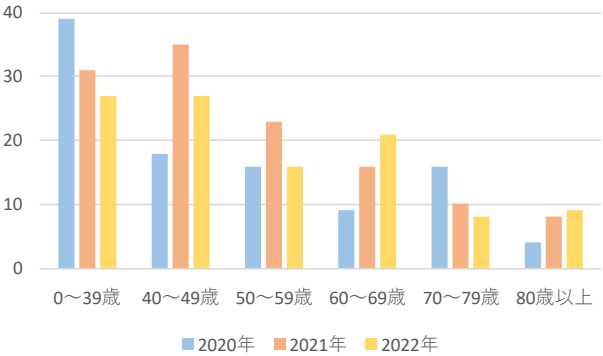
年齢（2022年）

	平均値	標準偏差	中央値
女性（全体）	52.8	16.0	49.5

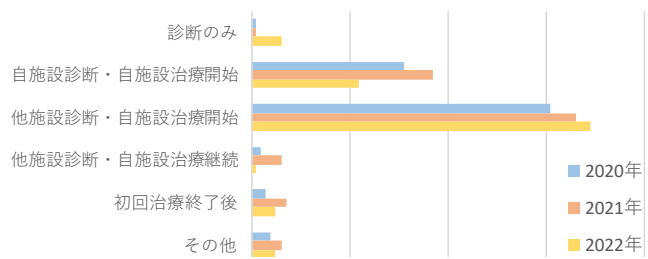
年齢階級別登録割合（2022年）



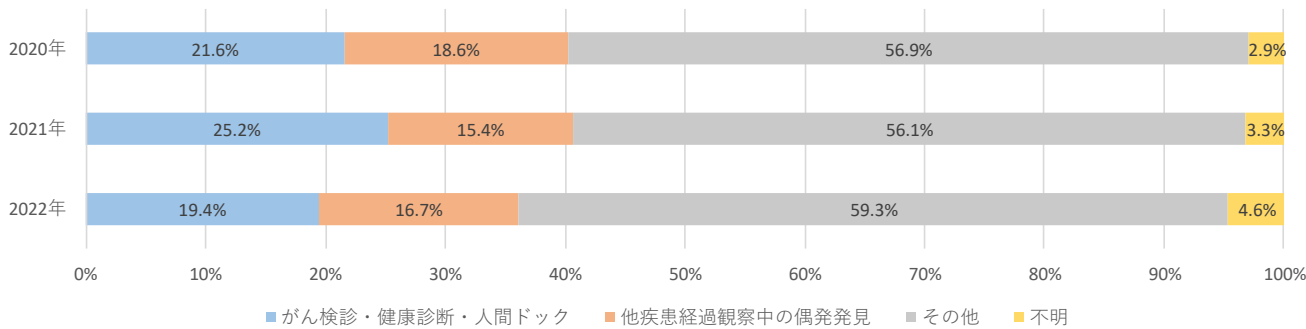
年齢階級別年次推移



症例区分別年次推移

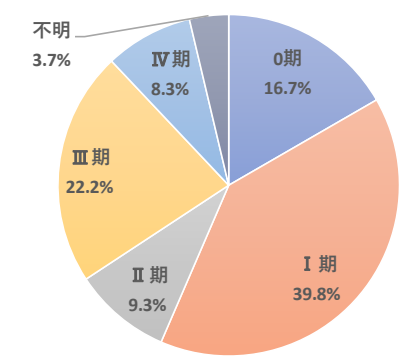


発見経緯別割合

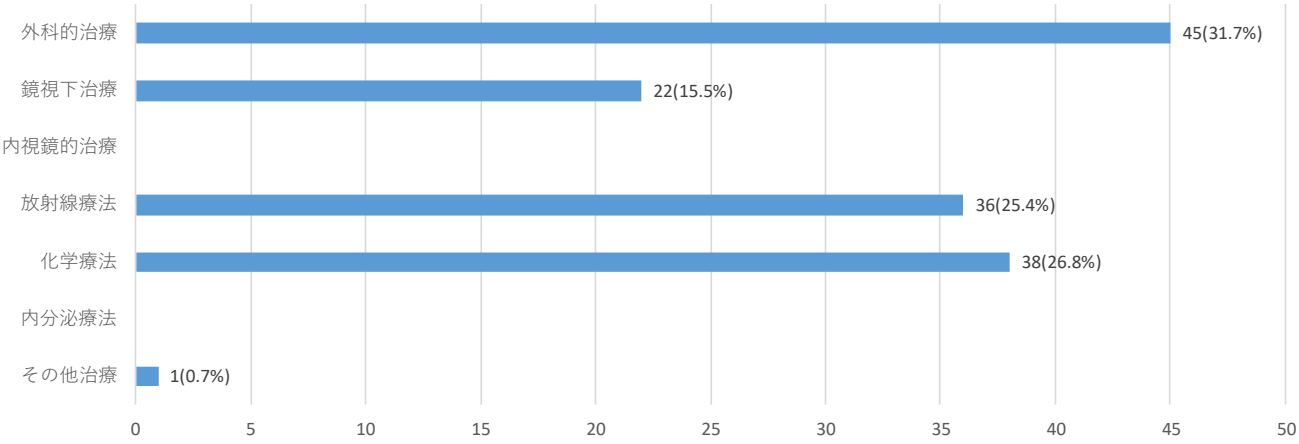


UICC病期分類総合ステージ登録数・割合（2022年）

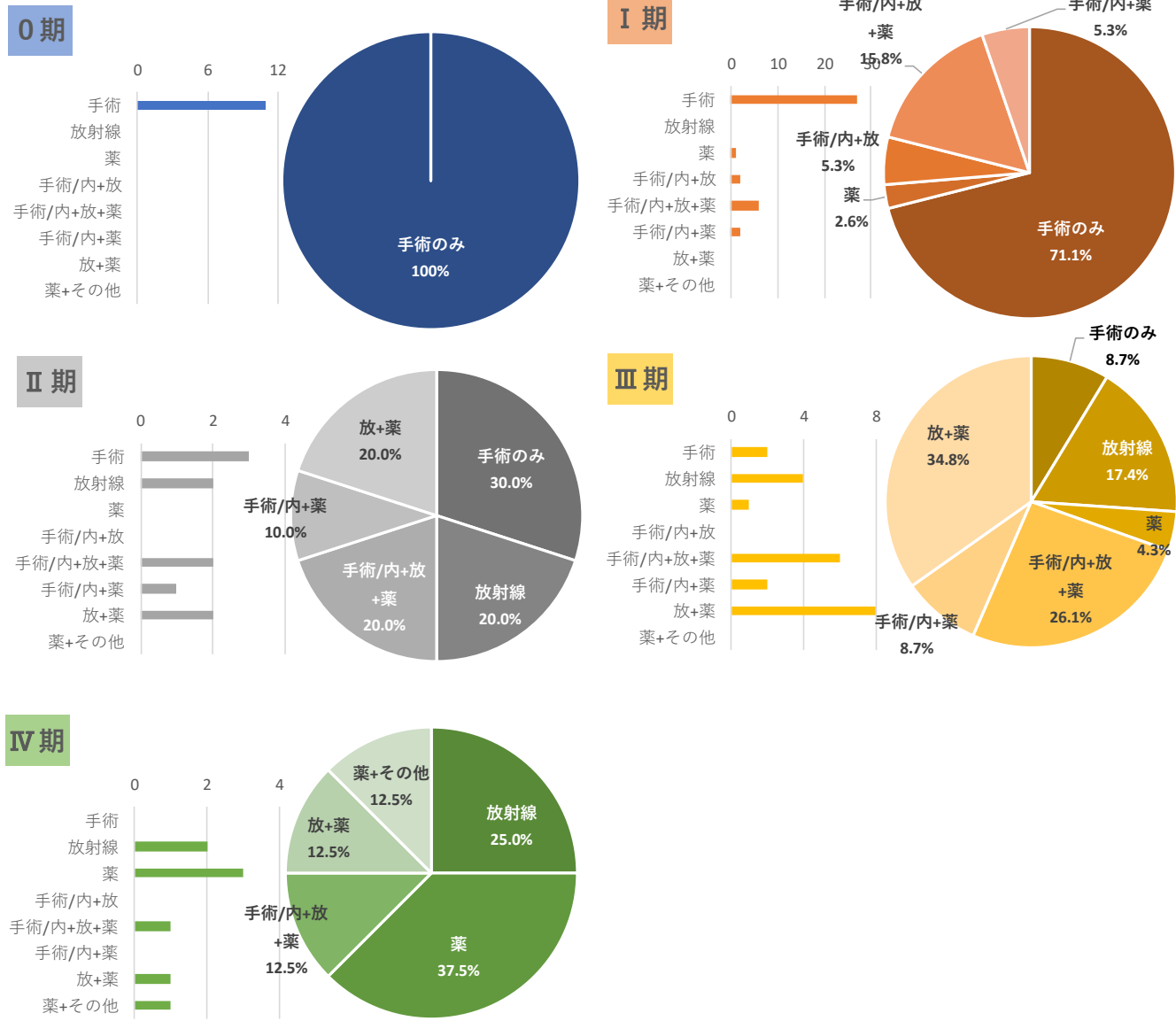
総合ステージ	件数
0期	18
I 期	43
II 期	10
III期	24
IV期	9
該当せず	0
不明	4
総計	108



自施設治療件数延べ数（2022年）



総合ステージ別自施設初回治療件数・割合（2022年）



部位別登録数とステージ別治療件数 【子宮体部】

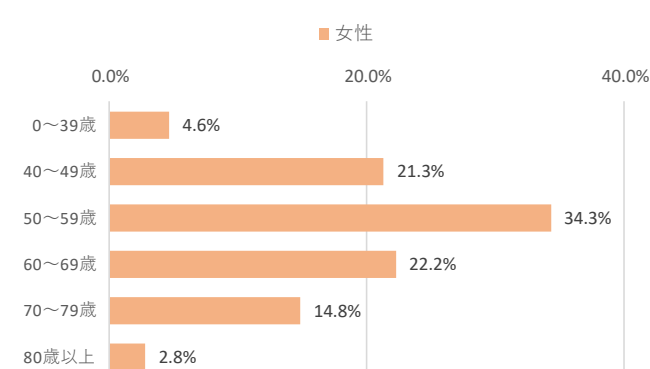
登録数年次推移

性別/診断年	2020年		2021年		2022年	
	全症例区分	初回治療開始	全症例区分	初回治療開始	全症例区分	初回治療開始
女性（全体）	95	84	112	107	108	102

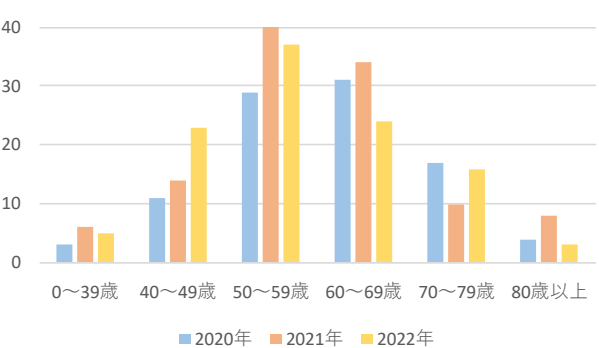
年齢（2022年）

	平均値	標準偏差	中央値
女性（全体）	57.3	11.8	57.0

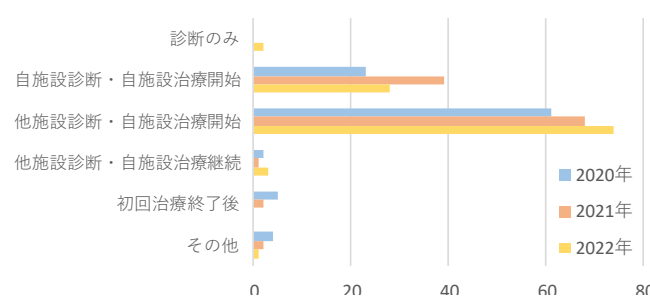
年齢階級別登録割合（2022年）



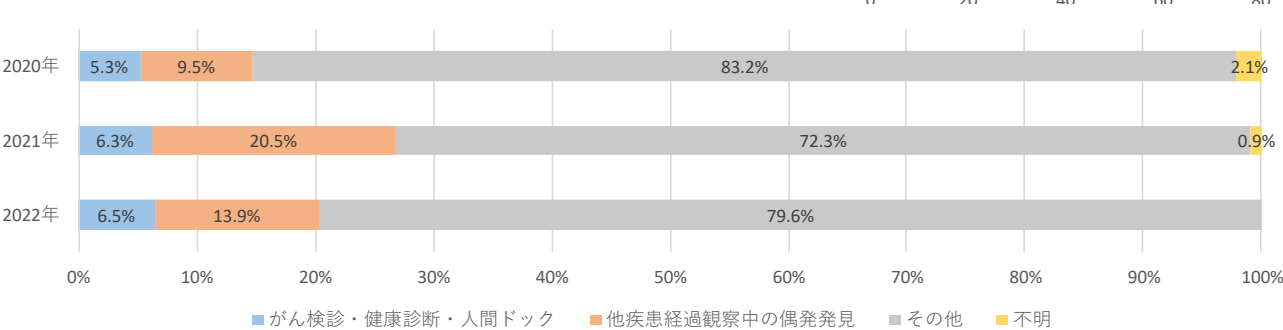
年齢階級別年次推移



症例区分別年次推移

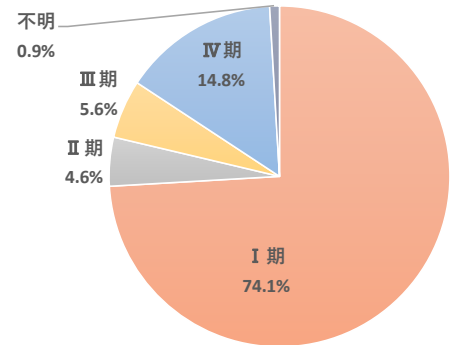


発見経緯別割合

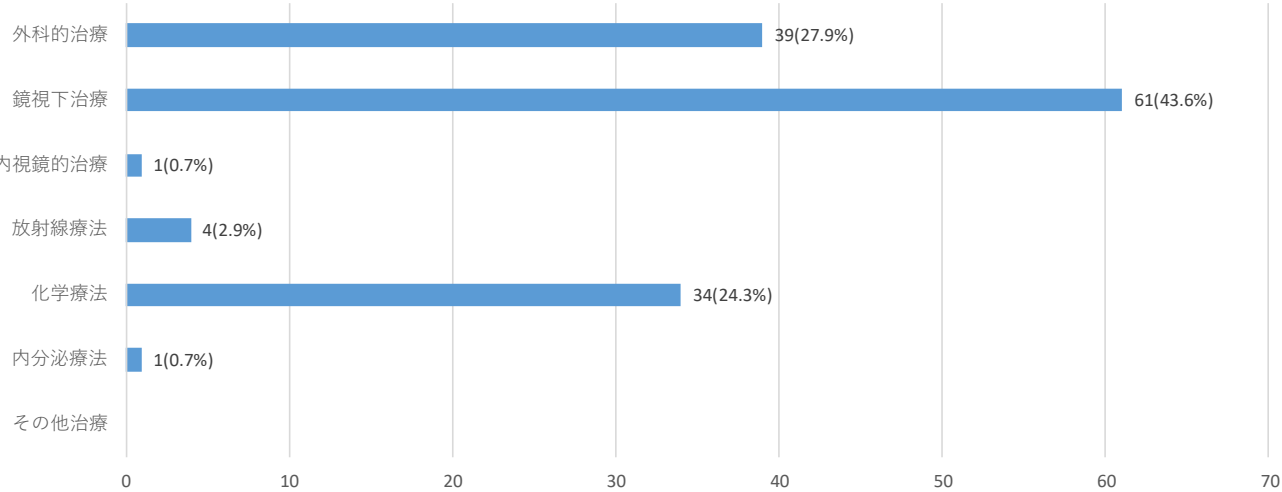


UICC病期分類総合ステージ登録数・割合（2022年）

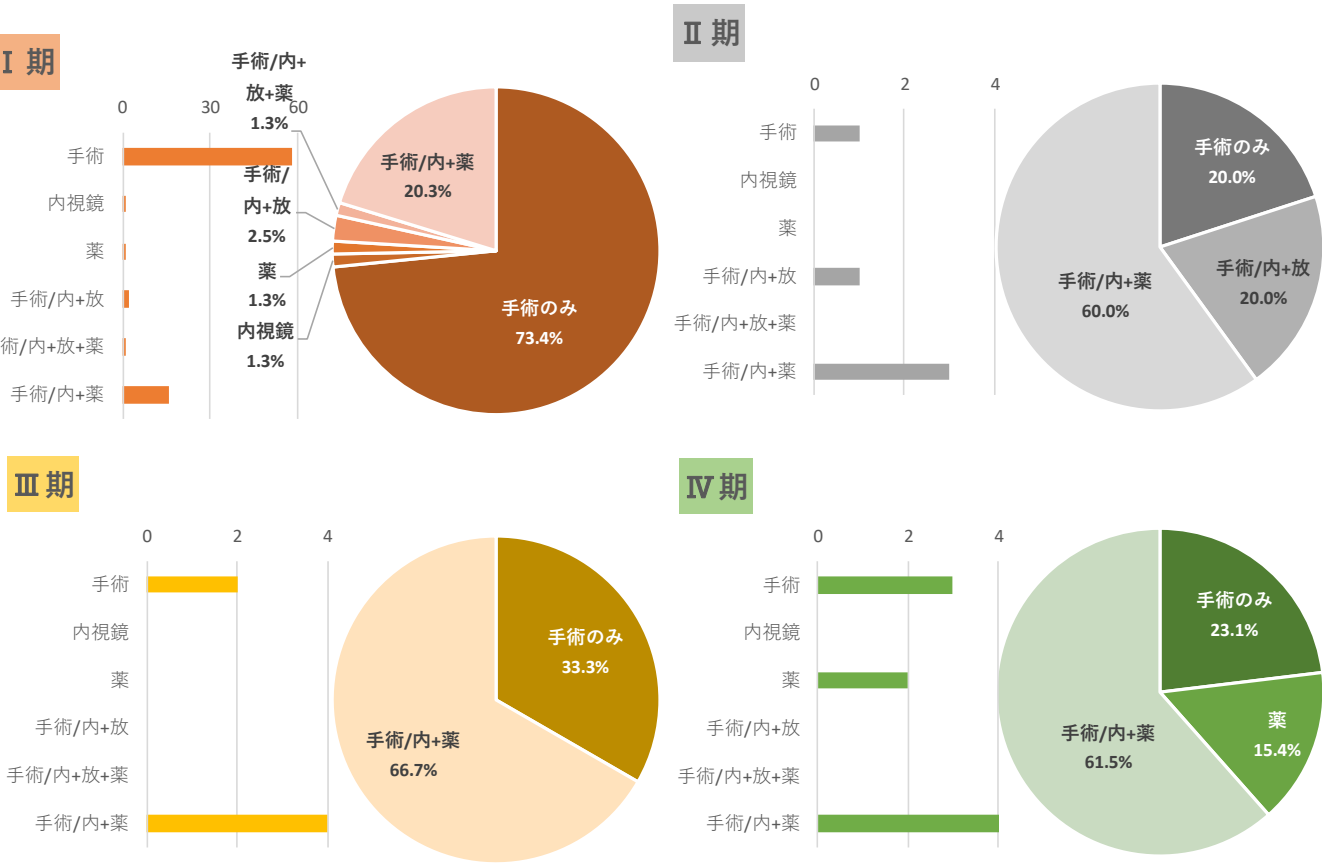
総合ステージ	件数
0期	0
I 期	80
II 期	5
III期	6
IV期	16
該当せず	0
不明	1
総計	108



自施設治療件数延べ数（2022年）



総合ステージ別自施設初回治療件数・割合（2022年）



部位別登録数とステージ別治療件数 【卵巣】

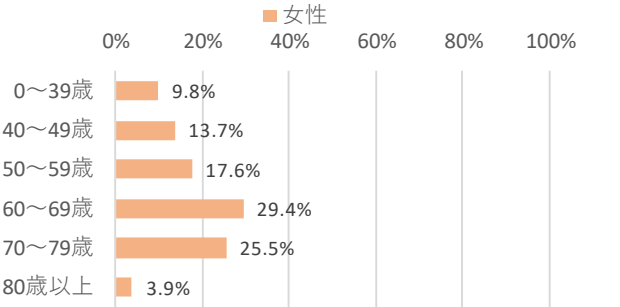
登録数年次推移

性別／診断年	2020年		2021年		2022年	
	全症例区分	初回治療開始	全症例区分	初回治療開始	全症例区分	初回治療開始
女性(全体)	37	30	39	28	51	42

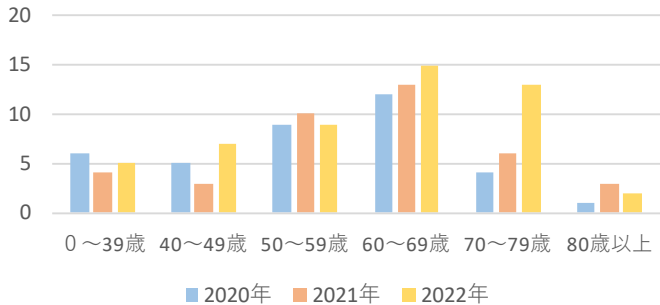
年齢階級別登録割合（2022年）

年齢（2022年）

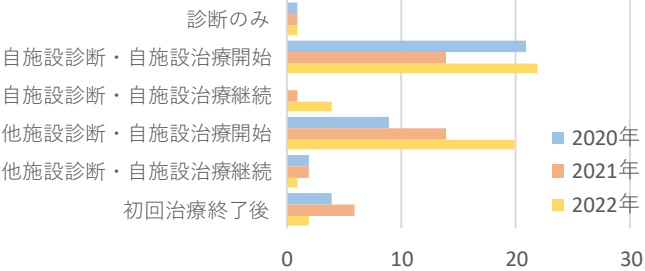
	平均値	標準偏差	中央値
女性(全体)	59.5	15.2	64.0



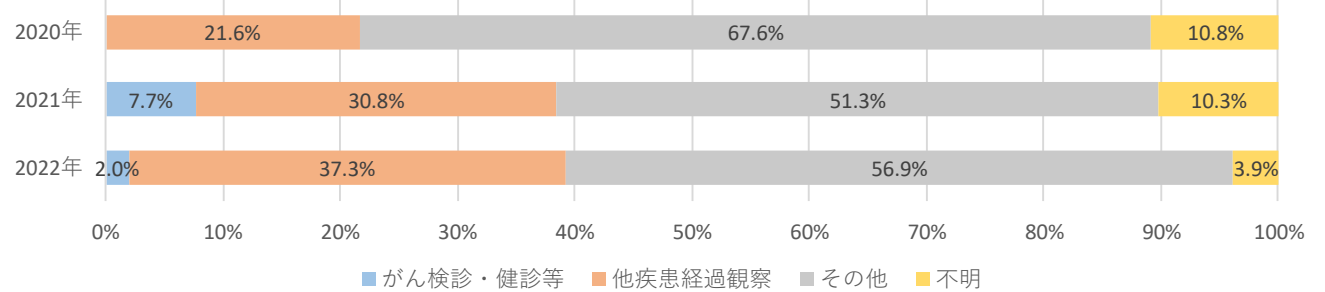
年齢階級別年次推移



症例区分別年次推移

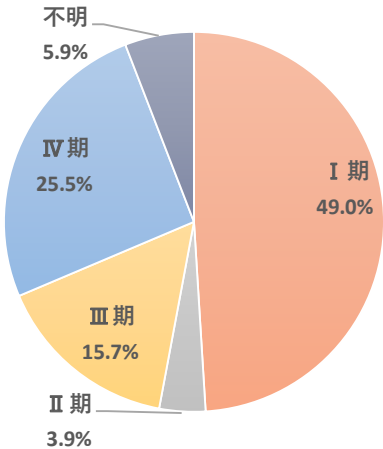


発見経緯別割合

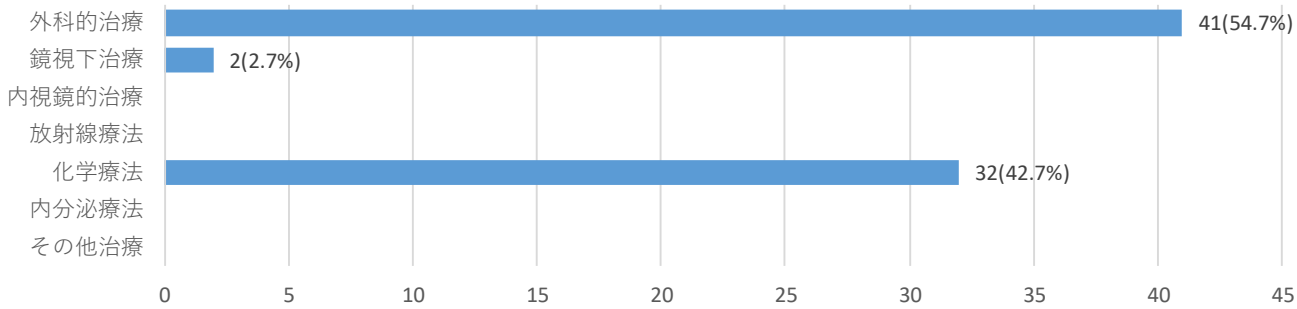


UICC病期分類総合ステージ登録数・割合（2022年）

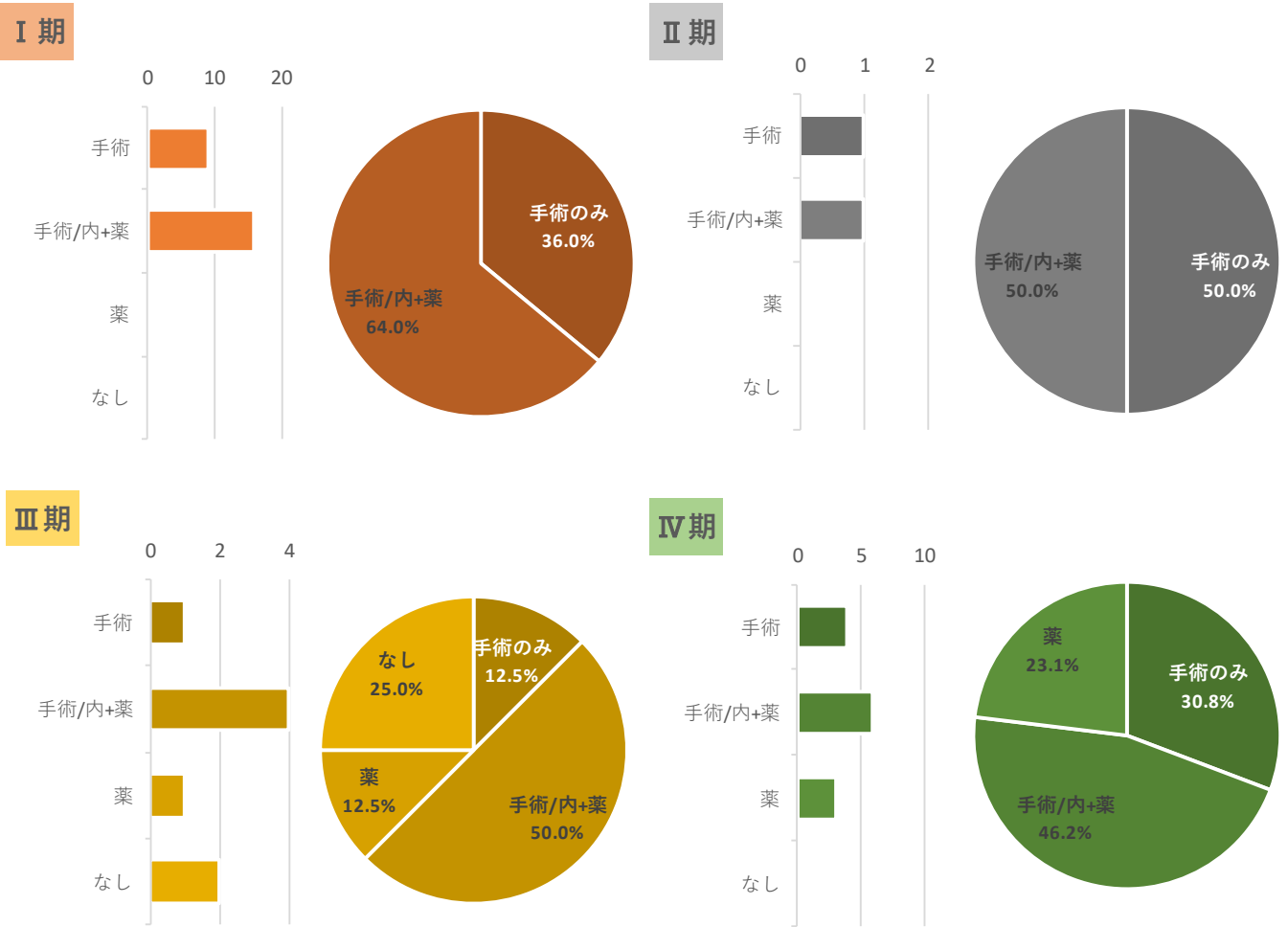
総合ステージ	件数
I 期	25
II 期	2
III 期	8
IV 期	13
該当せず	
不明	3
総計	51



自施設治療件数延べ数（2022年）



総合ステージ別自施設初回治療件数・割合（2022年）



部位別登録数とステージ別治療件数 【前立腺】

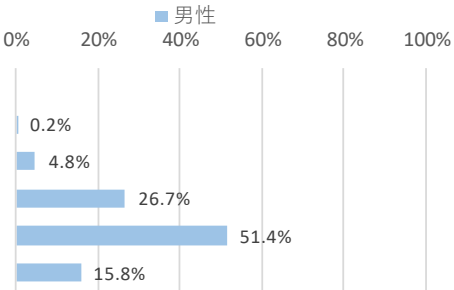
登録数年次推移

性別／診断年	2020年		2021年		2022年	
	全症例区分	初回治療開始	全症例区分	初回治療開始	全症例区分	初回治療開始
男性(全体)	131	65	130	64	177	66

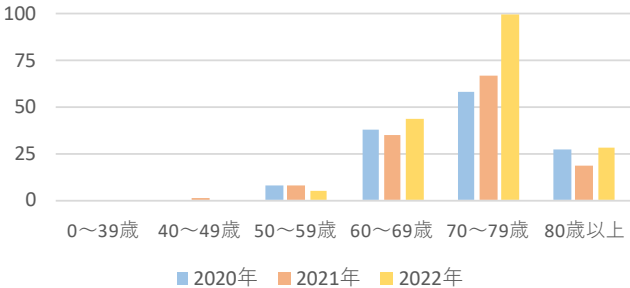
年齢階級別登録割合（2022年）

年齢（2022年）

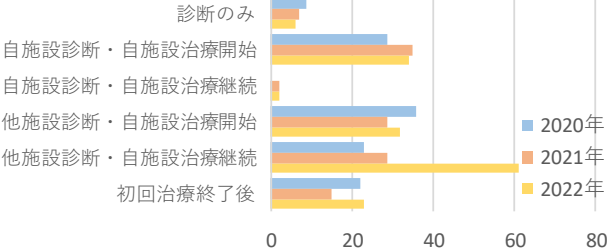
	平均値	標準偏差	中央値
男性(全体)	73.3	7.1	73.0



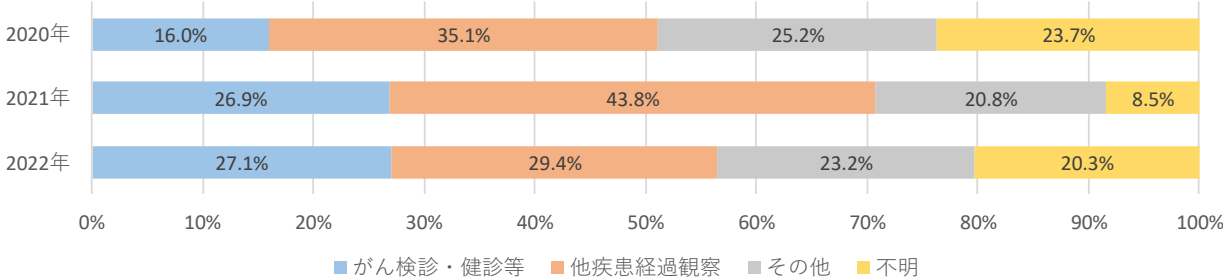
年齢階級別年次推移



症例区分別年次推移

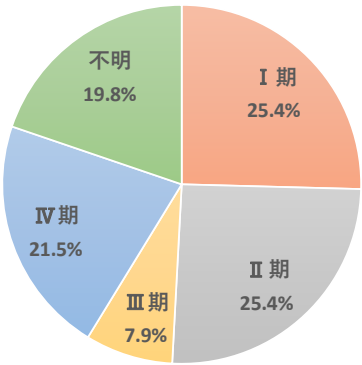


発見経緯別割合

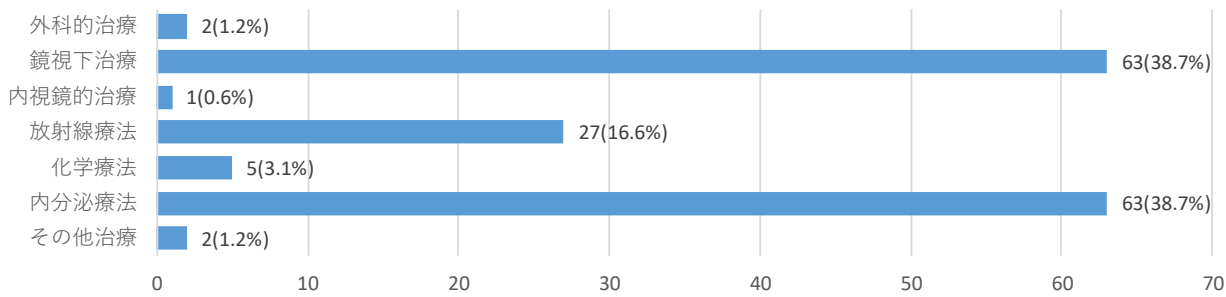


UICC病期分類総合ステージ登録数・割合（2022年）

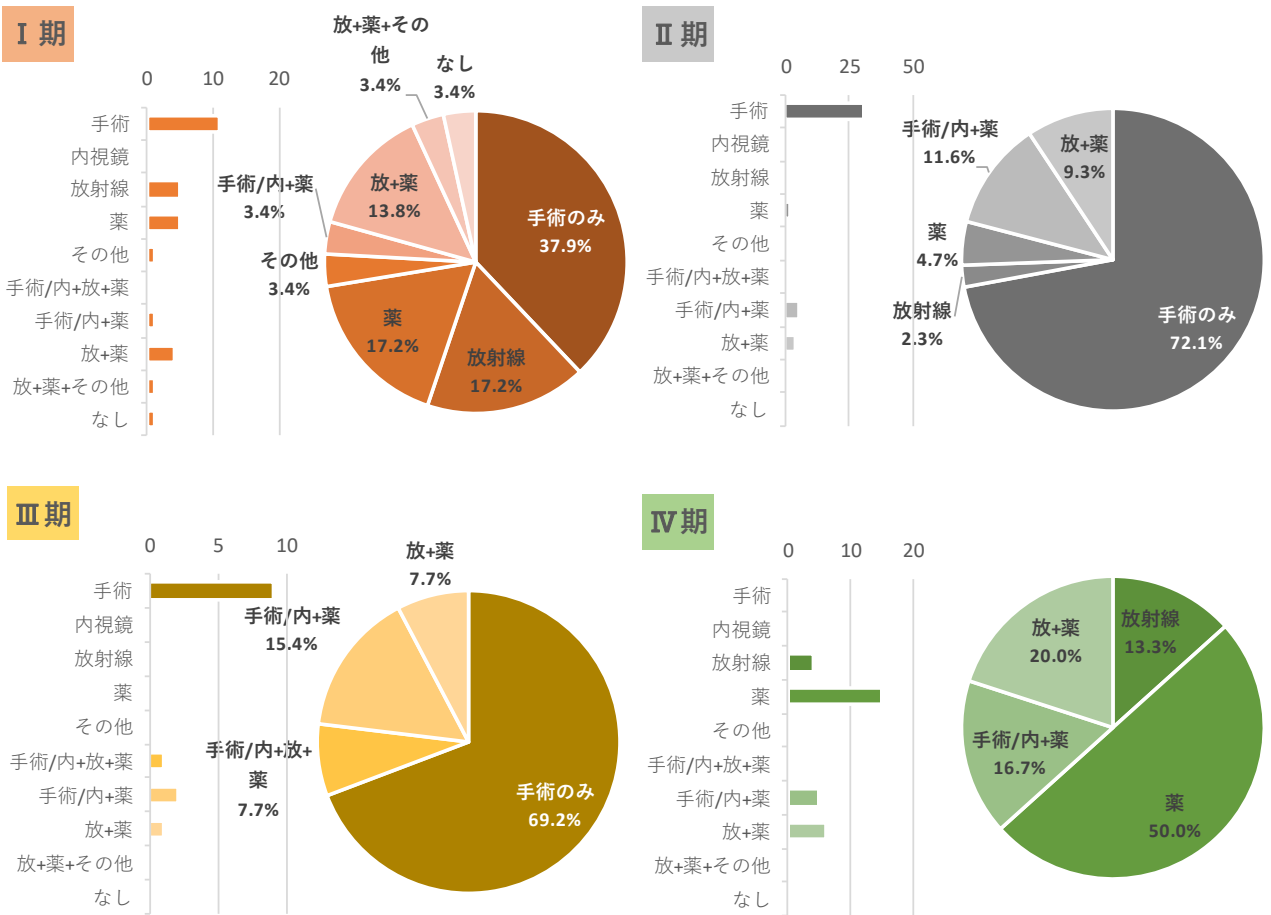
総合ステージ	件数
I 期	45
II 期	45
III 期	14
IV 期	38
該当せず	
不明	35
総計	177



自施設治療件数延べ数（2022年）



総合ステージ別自施設初回治療件数・割合（2022年）



部位別登録数とステージ別治療件数【腎】

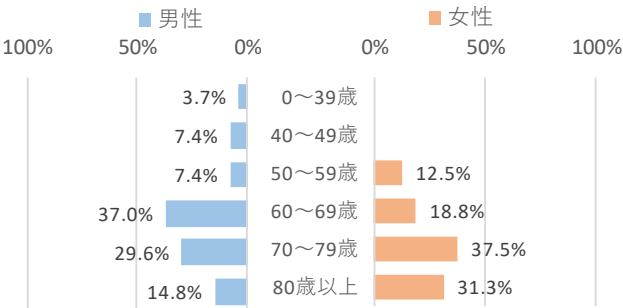
登録数年次推移

性別／診断年	2020年		2021年		2022年	
	全症例区分	初回治療開始	全症例区分	初回治療開始	全症例区分	初回治療開始
男性	44	35	47	41	27	22
女性	15	14	19	18	16	16
全体	59	49	66	59	43	38

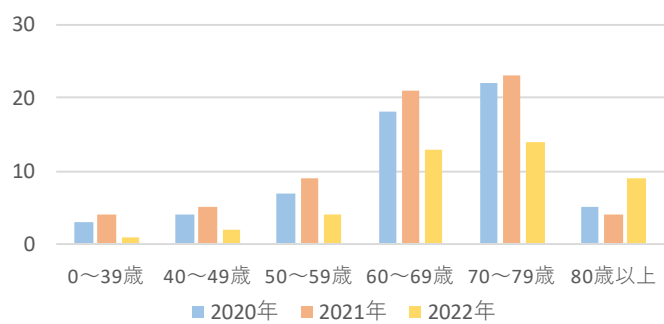
年齢（2022年）

	平均値	標準偏差	中央値
全体	68.9	11.7	71.0
男性	66.7	12.4	66.0
女性	72.7	9.4	73.5

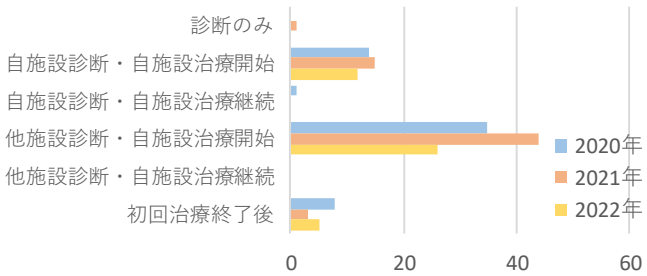
年齢階級別登録割合（2022年）



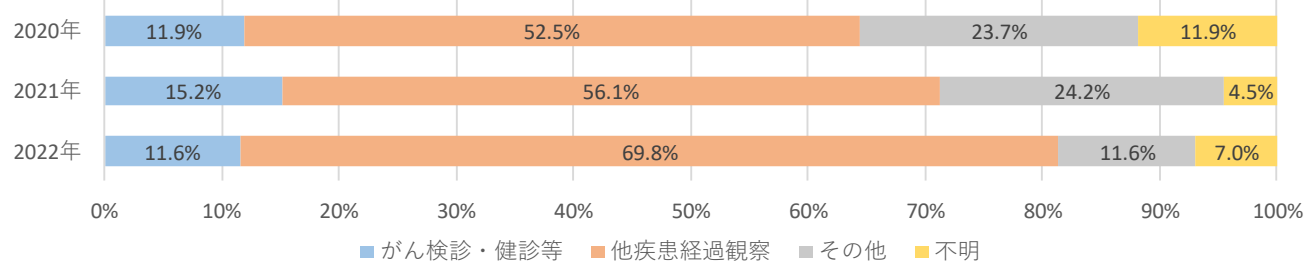
年齢階級別年次推移



症例区分別年次推移

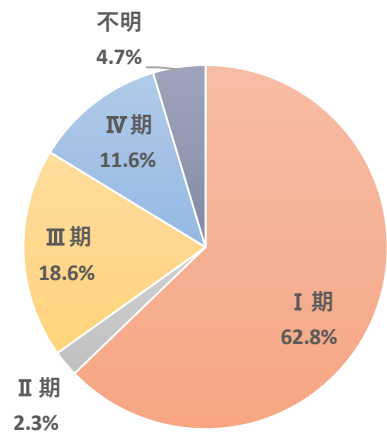


発見経緯別割合

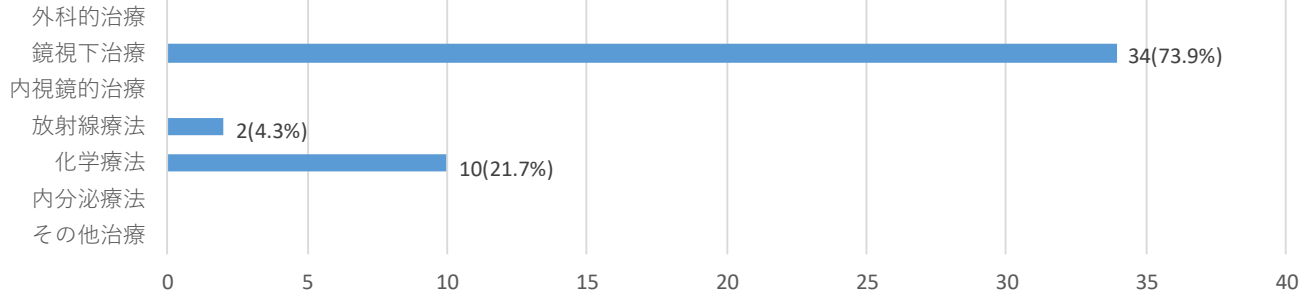


UICC病期分類総合ステージ登録数・割合（2022年）

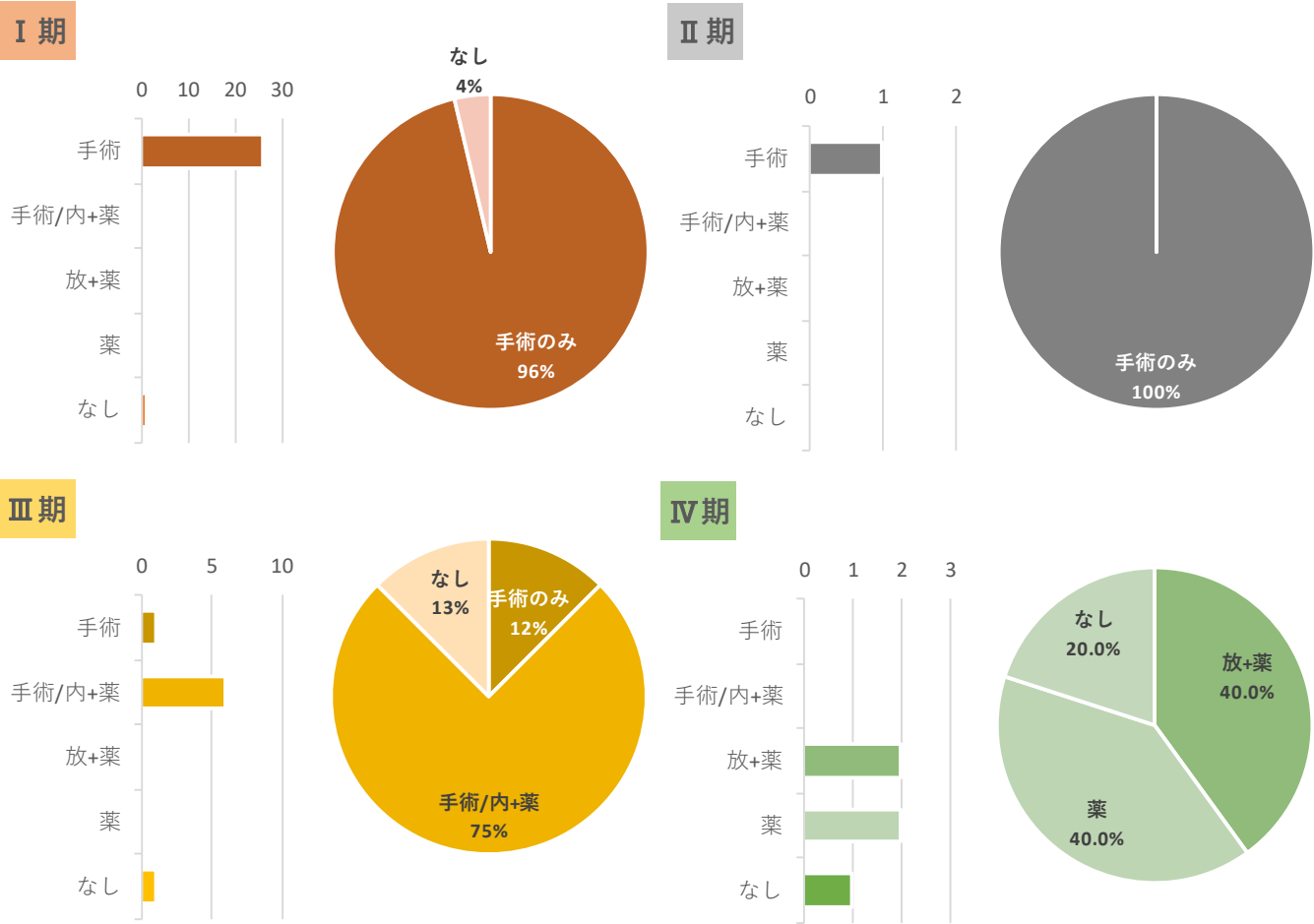
総合ステージ	件数
I 期	27
II 期	1
III 期	8
IV 期	5
該当せず	
不明	2
総計	43



自施設治療件数延べ数（2022年）



総合ステージ別自施設初回治療件数・割合（2022年）



部位別登録数とステージ別治療件数 【膀胱】

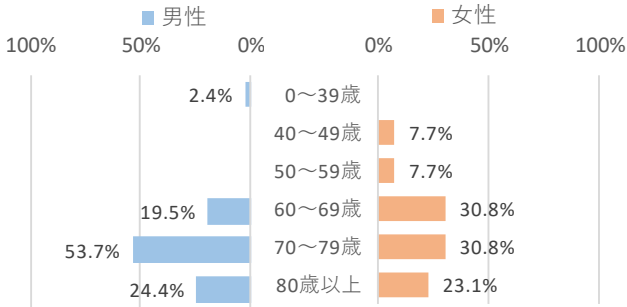
登録数年次推移

性別／診断年	2020年		2021年		2022年	
	全症例区分	初回治療開始	全症例区分	初回治療開始	全症例区分	初回治療開始
男性	44	28	42	31	41	26
女性	11	(4-6)	(4-6)	(1-3)	13	(7-9)

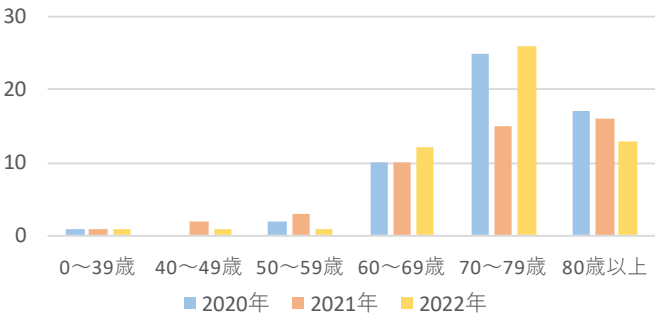
年齢（2022年）

	平均値	標準偏差	中央値
全体	72.8	10.3	74.0
男性	73.7	9.6	74.0
女性	70.2	12.1	70.0

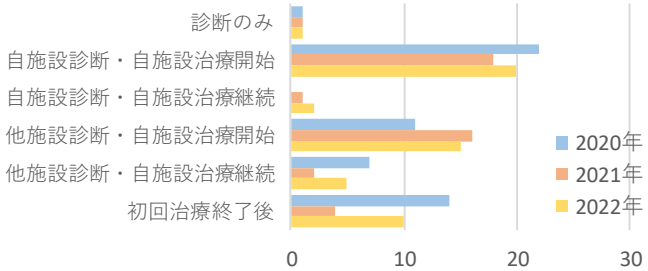
年齢階級別登録割合（2022年）



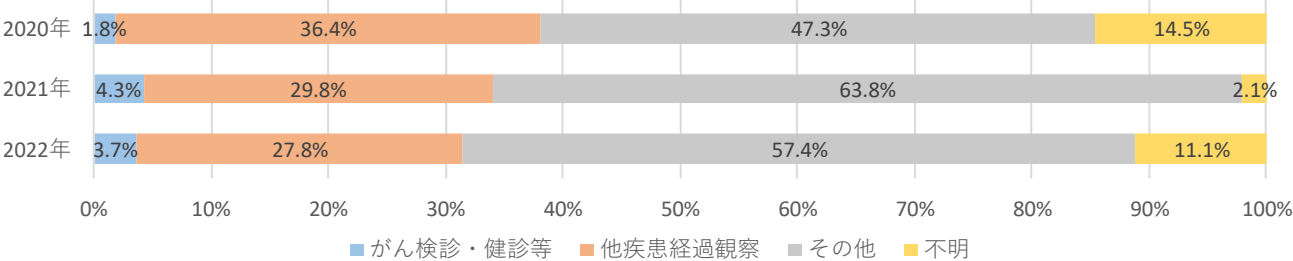
年齢階級別年次推移



症例区分別年次推移

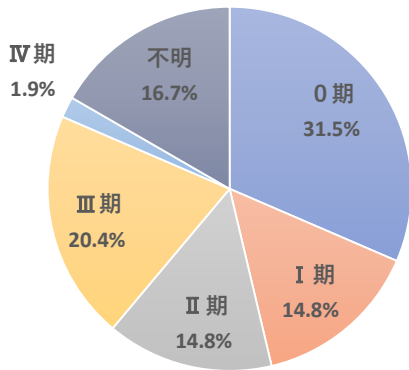


発見経緯別割合

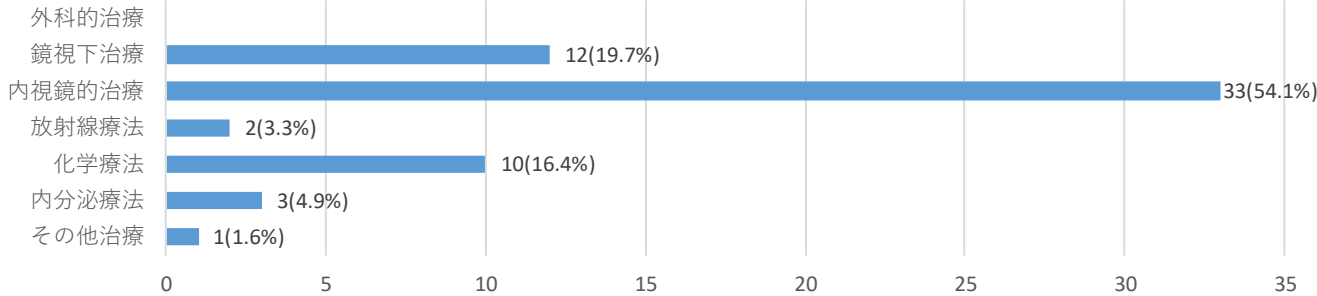


UICC病期分類総合ステージ登録数・割合（2022年）

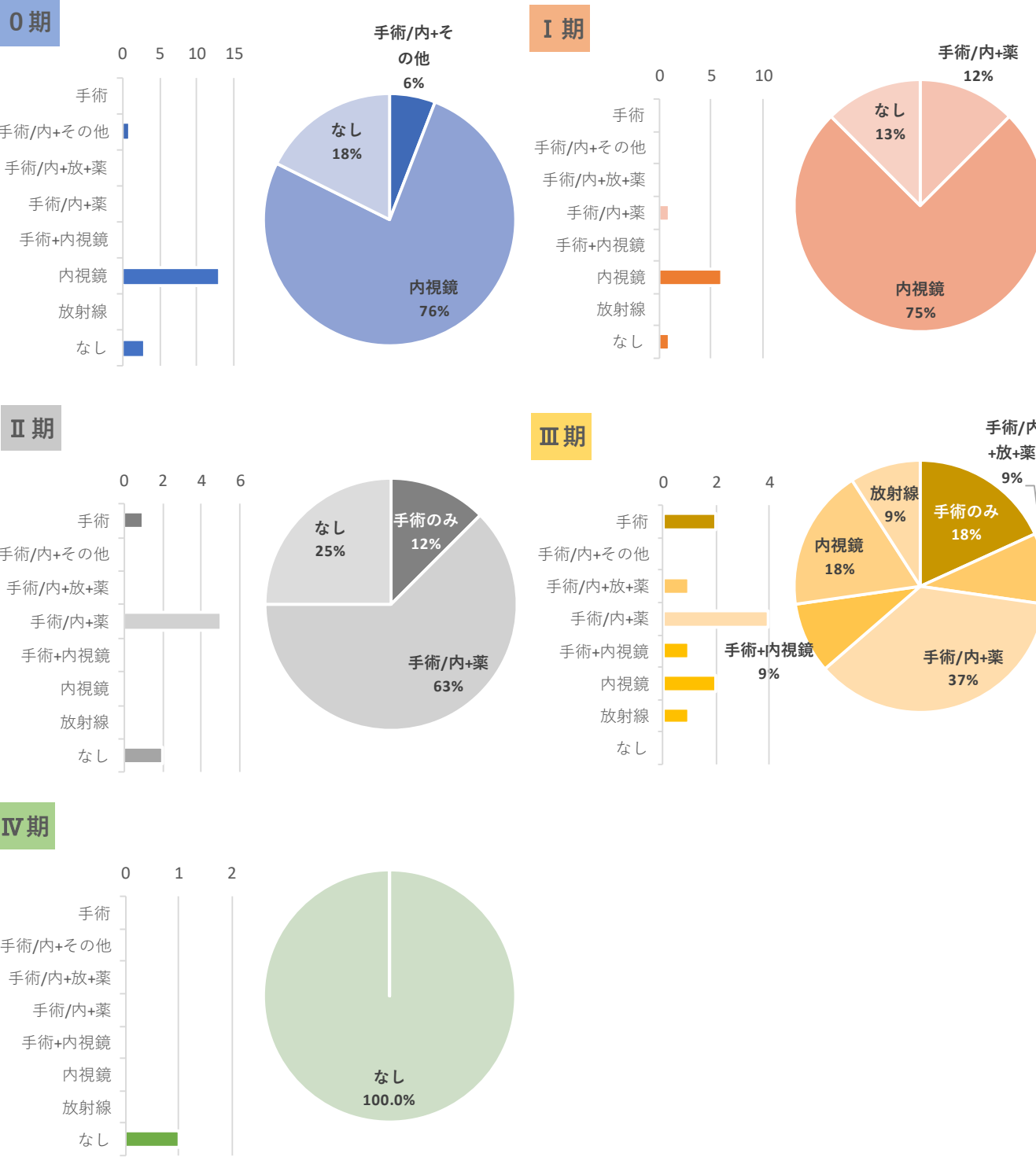
総合ステージ	件数
0期	17
I期	8
II期	8
III期	11
IV期	1
該当せず	
不明	9
総計	54



自施設治療件数延べ数（2022年）



総合ステージ別自施設初回治療件数・割合（2022年）



部位別登録数とステージ別治療件数 【悪性リンパ腫】

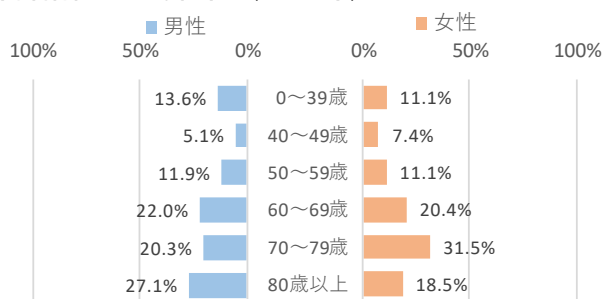
登録数年次推移

性別／診断年	2020年		2021年		2022年	
	全症例区分	初回治療開始	全症例区分	初回治療開始	全症例区分	初回治療開始
男性	57	38	57	40	59	40
女性	48	27	58	45	54	41
全体	105	65	115	85	113	81

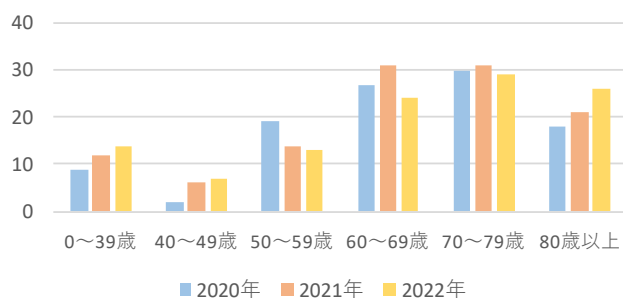
年齢（2022年）

	平均値	標準偏差	中央値
全体	64.5	18.9	69.0
男性	64.1	20.3	68.0
女性	64.9	17.3	69.5

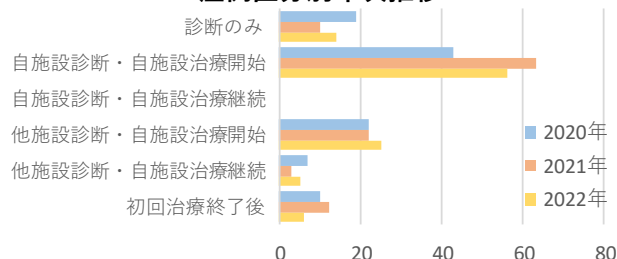
年齢階級別登録割合（2022年）



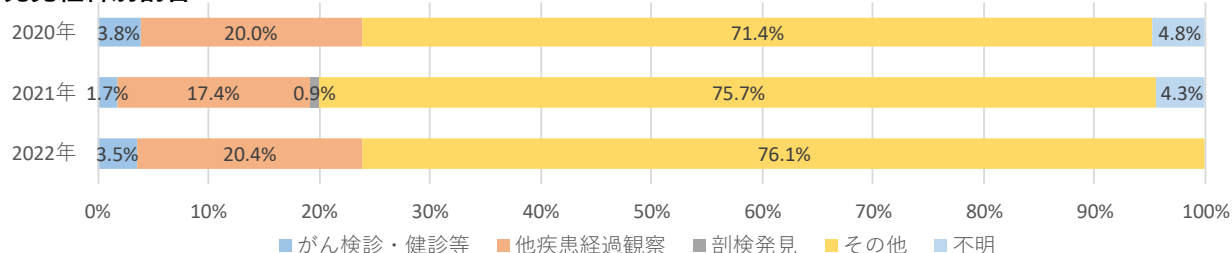
年齢階級別年次推移



症例区分別年次推移

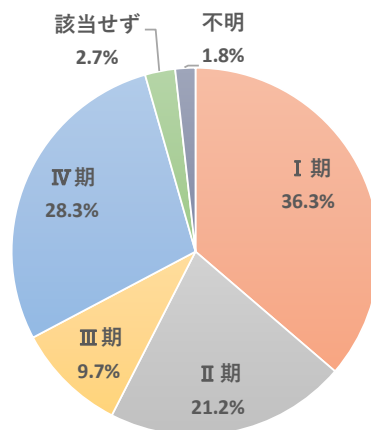


発見経緯別割合

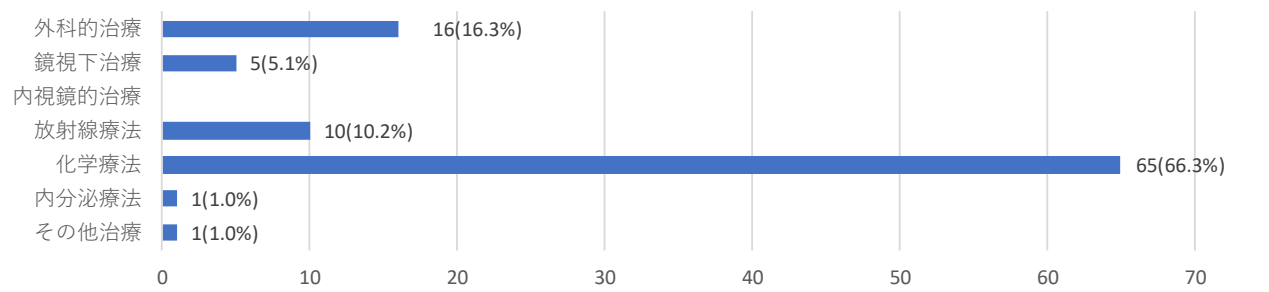


UICC病期分類総合ステージ登録数・割合（2022年）

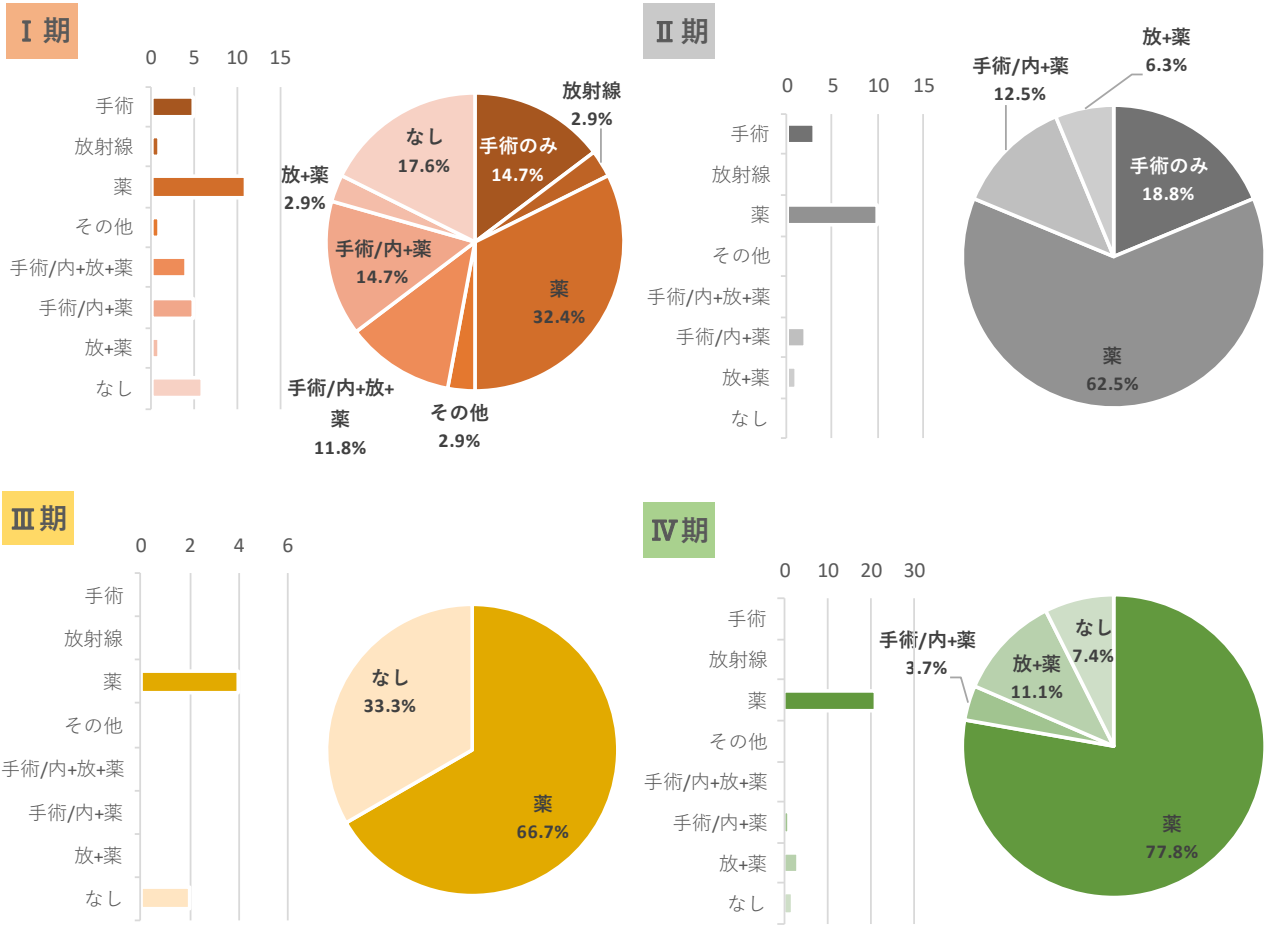
臨床病期	件数
I 期	41
II 期	24
III 期	11
IV 期	32
該当せず	3
不明	2
総計	113



自施設治療件数延べ数（2022年）



総合ステージ別自施設初回治療件数・割合（2022年）



部位別登録数とステージ別治療件数 【白血病】

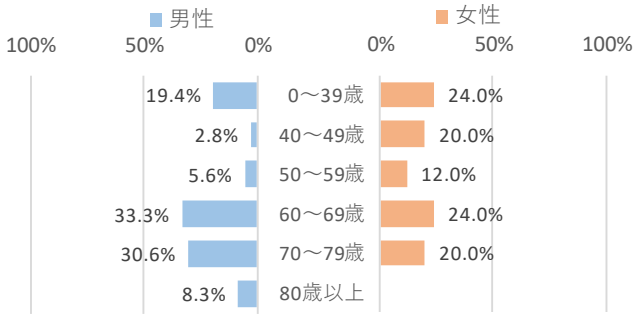
登録数年次推移

性別／診断年	2020年		2021年		2022年	
	全症例区分	初回治療開始	全症例区分	初回治療開始	全症例区分	初回治療開始
男性	42	28	32	24	36	26
女性	32	24	23	17	25	17
全体	74	52	55	41	61	43

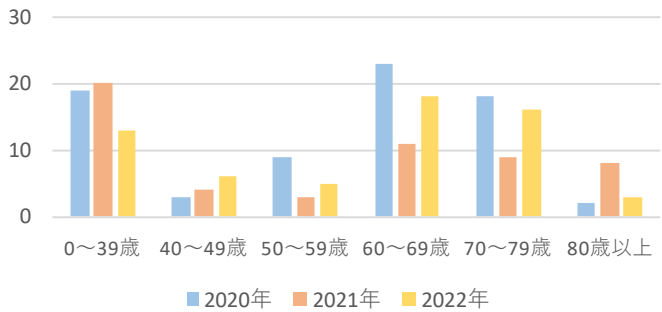
年齢（2022年）

	平均値	標準偏差	中央値
全体	53.8	24.1	63.0
男性	59.4	22.1	68.0
女性	45.8	17.3	52.0

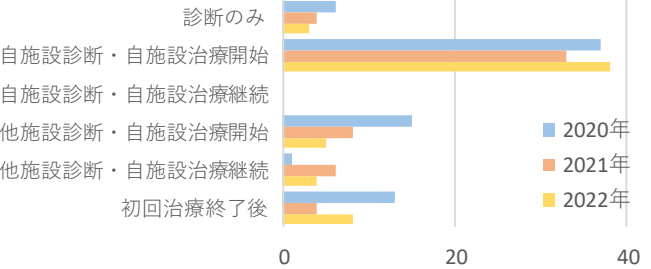
年齢階級別登録割合（2022年）



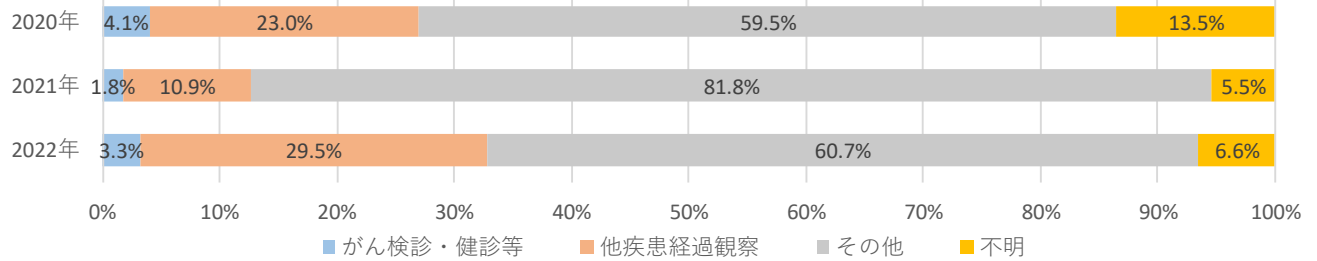
年齢階級別年次推移



症例区分別年次推移

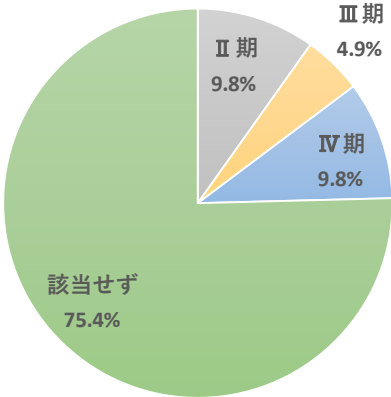


発見経緯別割合

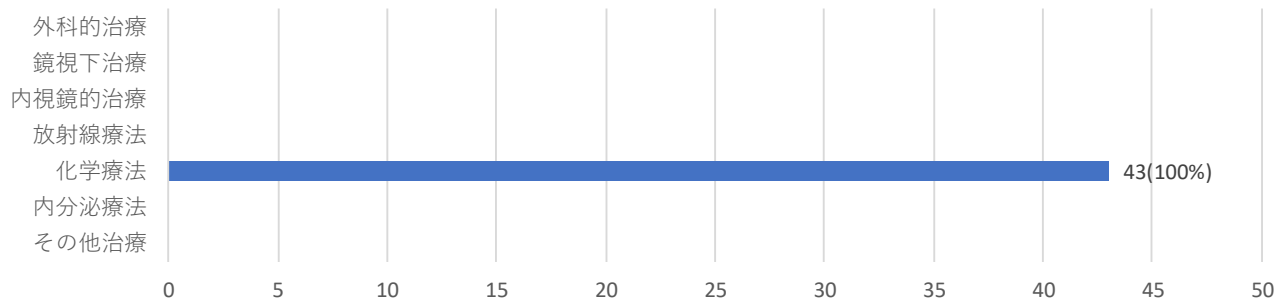


UICC病期分類総合ステージ登録数・割合（2022年）

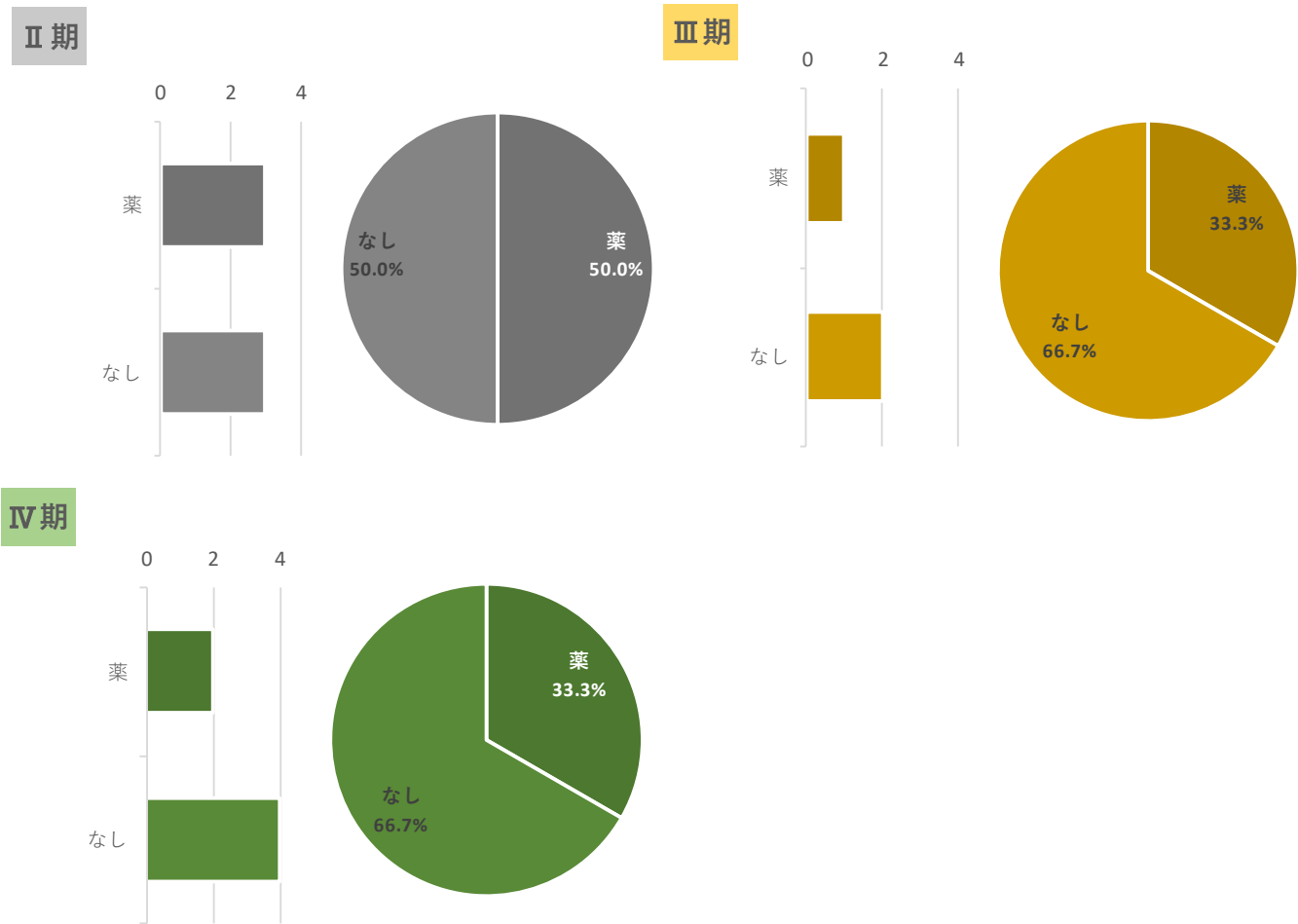
臨床病期	件数
I 期	0
II 期	6
III 期	3
IV 期	6
該当せず	46
不明	0
総計	61



自施設治療件数延べ数（2022年）



総合ステージ別自施設初回治療件数・割合（2022年）



部位別登録数とステージ別治療件数 【脳・中枢神経系】

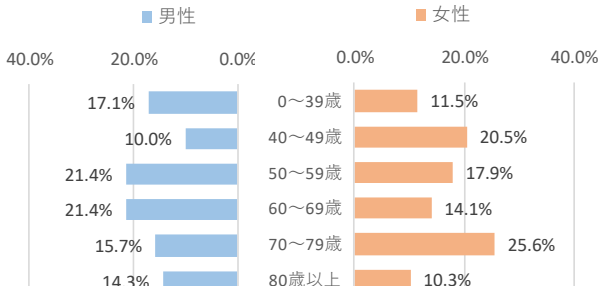
登録数年次推移

性別/診断年	2020年		2021年		2022年	
	全症例区分	初回治療開始	全症例区分	初回治療開始	全症例区分	初回治療開始
男性	84	79	85	68	70	61
女性	97	84	104	94	78	71
全体	181	163	189	162	148	132

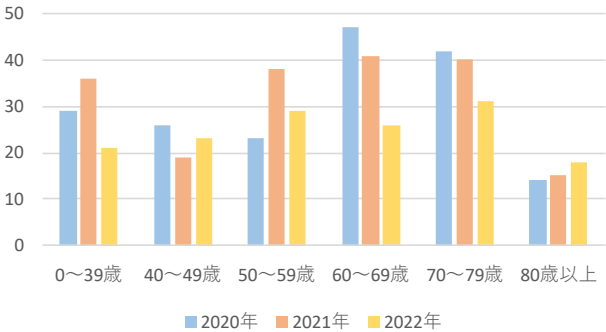
年齢（2022年）

	平均値	標準偏差	中央値
全体	57.8	19.3	60.0
男性	56.8	21.0	60.0
女性	58.6	17.7	60.5

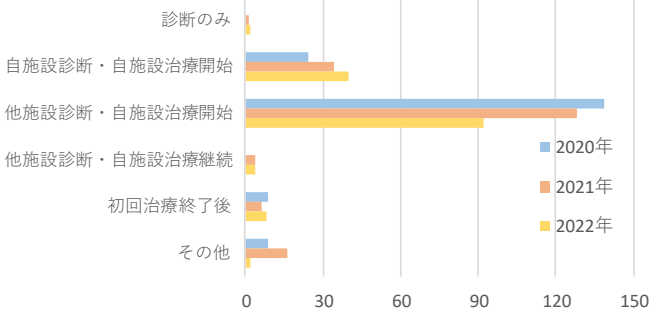
年齢階級別登録割合（2022年）



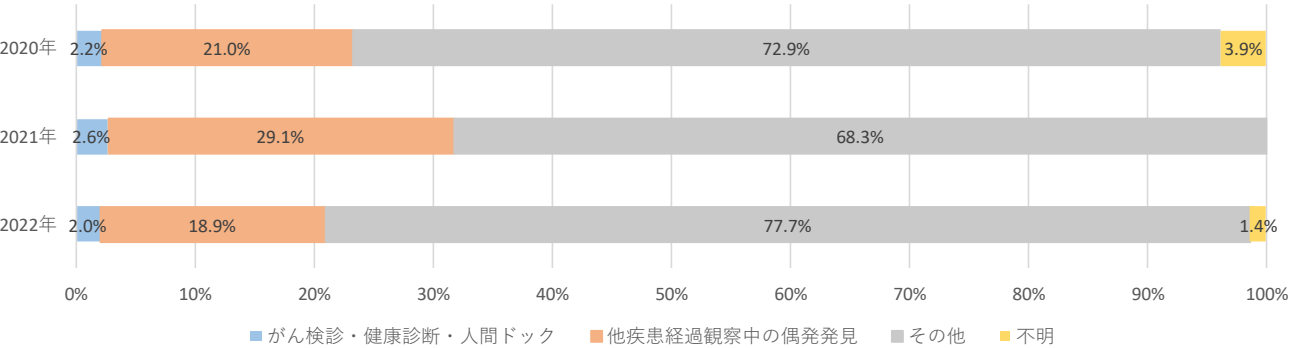
年齢階級別年次推移



症例区分別年次推移

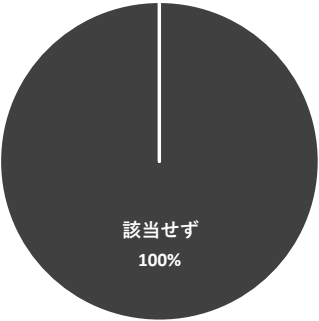


発見経緯別割合

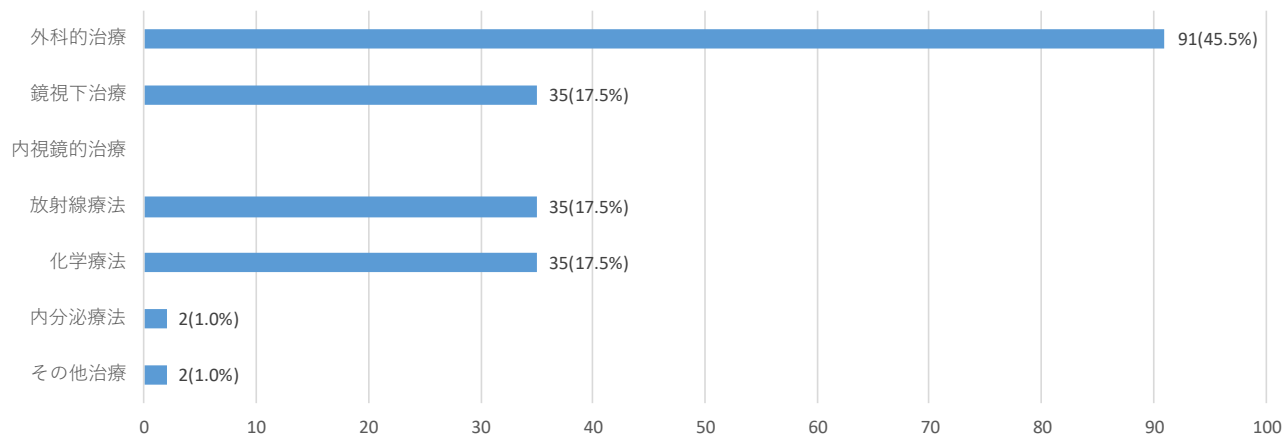


UICC病期分類総合ステージ登録数・割合（2022）

総合ステージ	件数
該当せず	148
総計	148



自施設治療件数延べ数（2022年）



自施設初回治療件数・割合（2022年）

