

鹿児島大学病院

院内がん登録 部位別データ

2024年症例

# 部位別登録数とステージ別治療件数【胃】

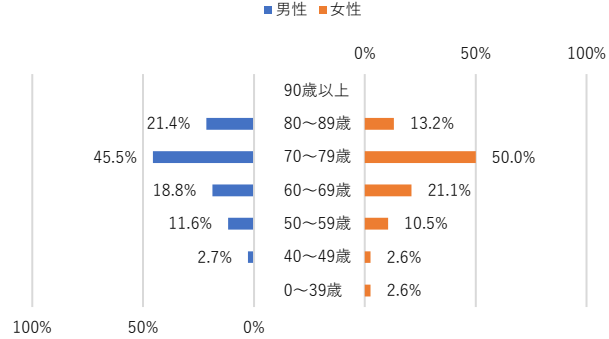
## 登録数年次推移

性別/診断年	2022年		2023年		2024年	
	全症例区分	初回治療開始	全症例区分	初回治療開始	全症例区分	初回治療開始
男性	123	98	118	100	112	90
女性	40	31	33	28	38	37
全体	163	129	151	128	150	127

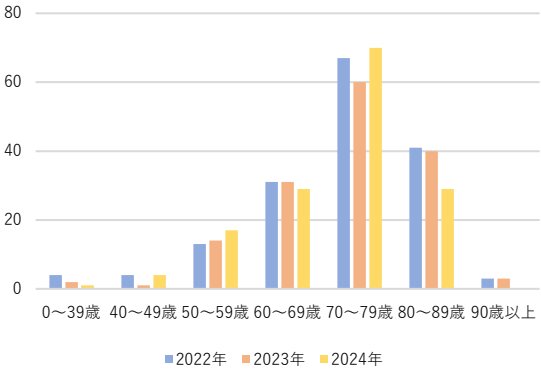
## 年齢（2024年）

	平均値	標準偏差	中央値
男性	71.4	9.5	73.0
女性	69.7	11.0	71.5
全体	71.0	9.9	73.0

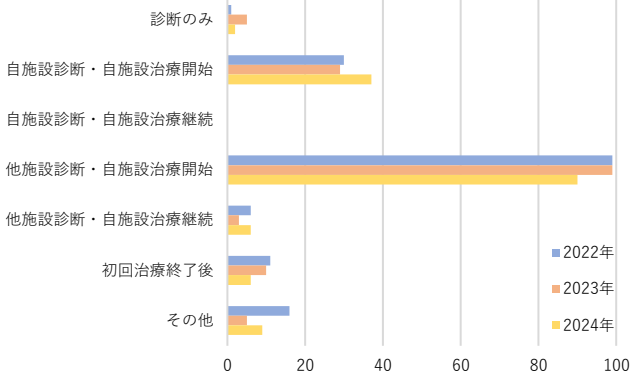
## 年齢階級別登録割合（2024年）



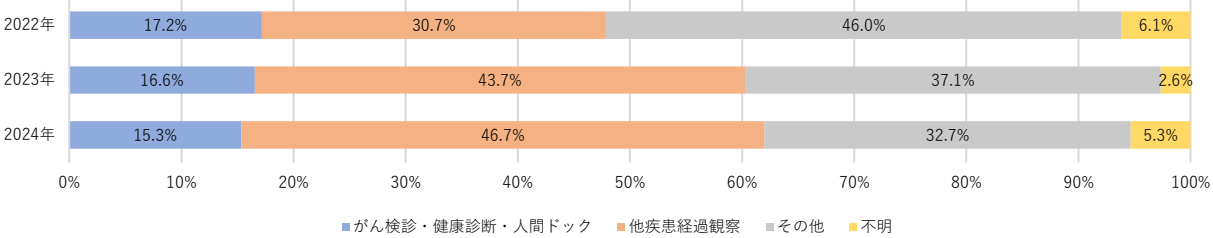
## 年齢階級別年次推移



## 症例区分別年次推移

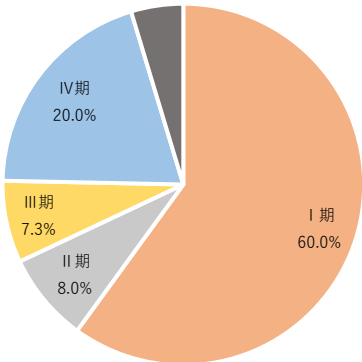


## 発見経緯別割合

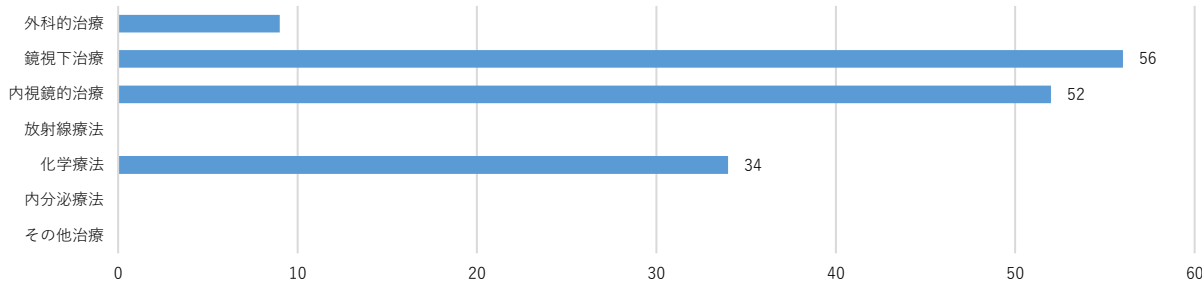


## UICC病期分類 総合ステージ登録数・割合（2024年症例）

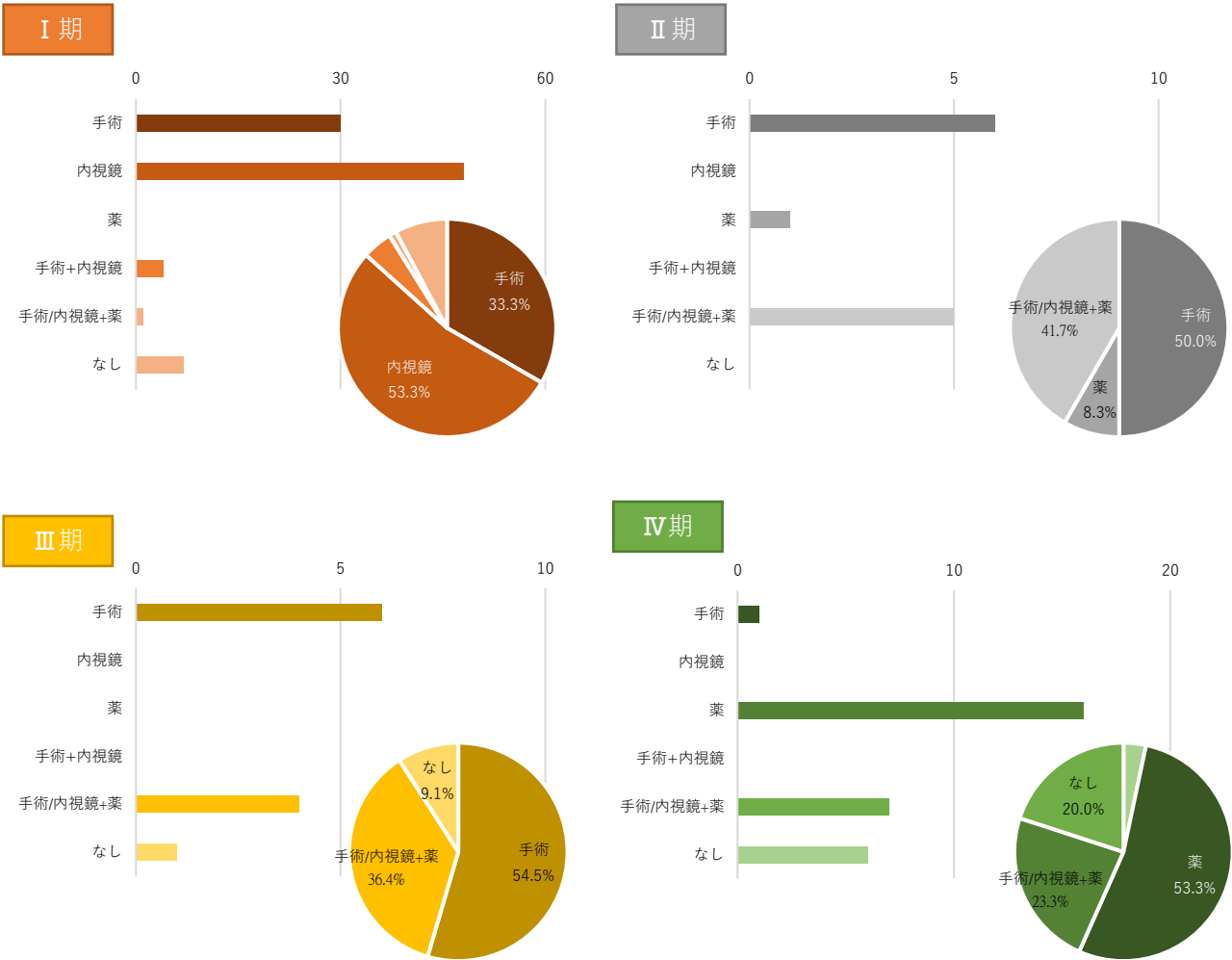
総合ステージ	件数
I 期	90
II 期	12
III 期	11
IV 期	30
不明	7
総計	150



自施設治療件数延べ数（2024年症例）



総合ステージ別 自施設初回治療件数・割合（2024年症例）



# 部位別登録数とステージ別治療件数【大腸】

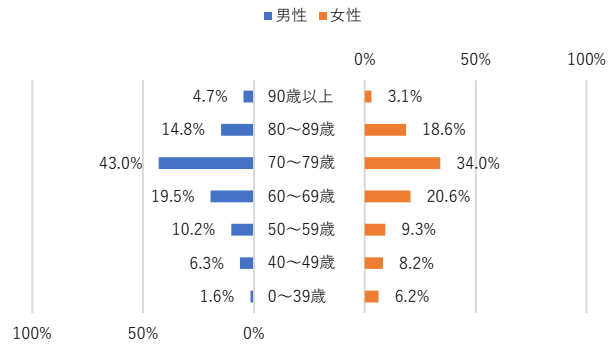
## 登録数年次推移

性別/診断年	2022年		2023年		2024年	
	全症例区分	初回治療開始	全症例区分	初回治療開始	全症例区分	初回治療開始
男性	114	60	121	67	128	79
女性	73	47	87	49	97	72
全体	187	107	208	116	225	151

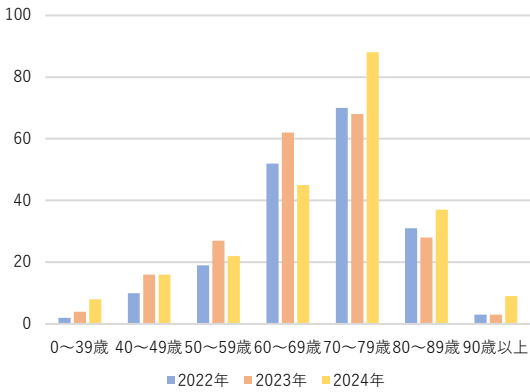
## 年齢（2024年）

	平均値	標準偏差	中央値
男性	70.0	12.5	72.0
女性	67.6	14.6	71.0
全体	68.9	13.5	71.0

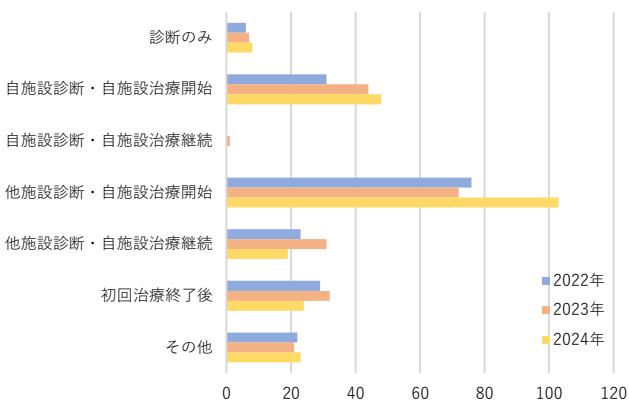
## 年齢階級別登録割合（2024年）



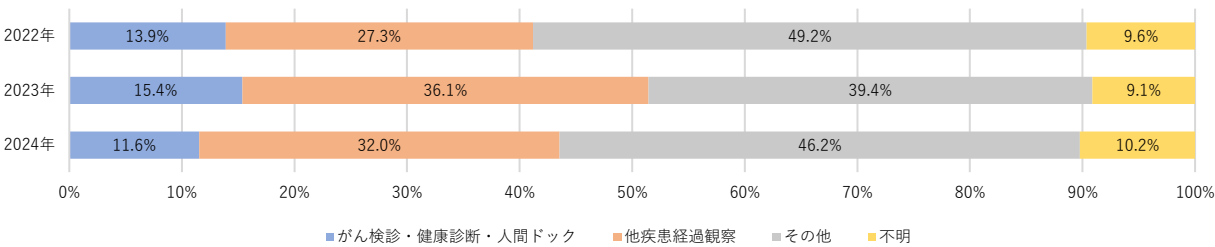
## 年齢階級別年次推移



## 症例区分別年次推移

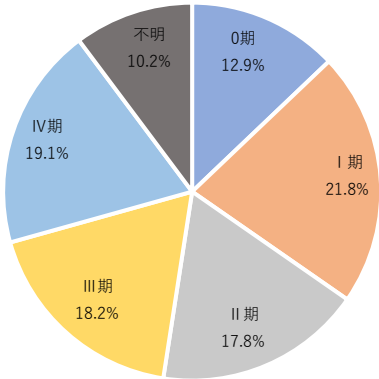


## 発見経緯別割合

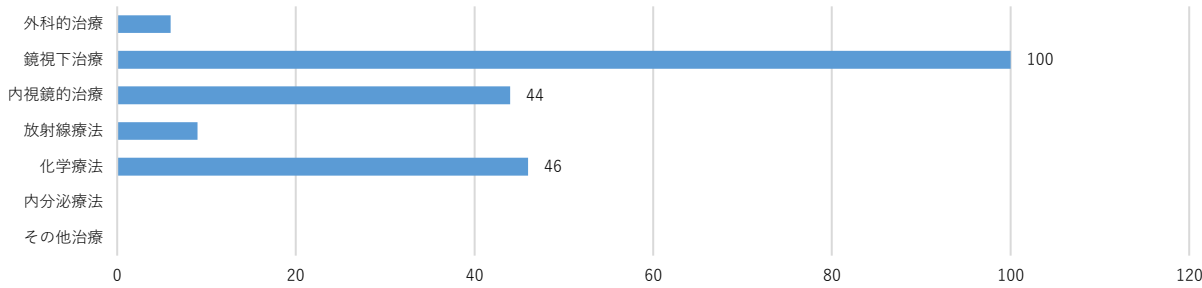


## UICC病期分類 総合ステージ登録数・割合（2024年症例）

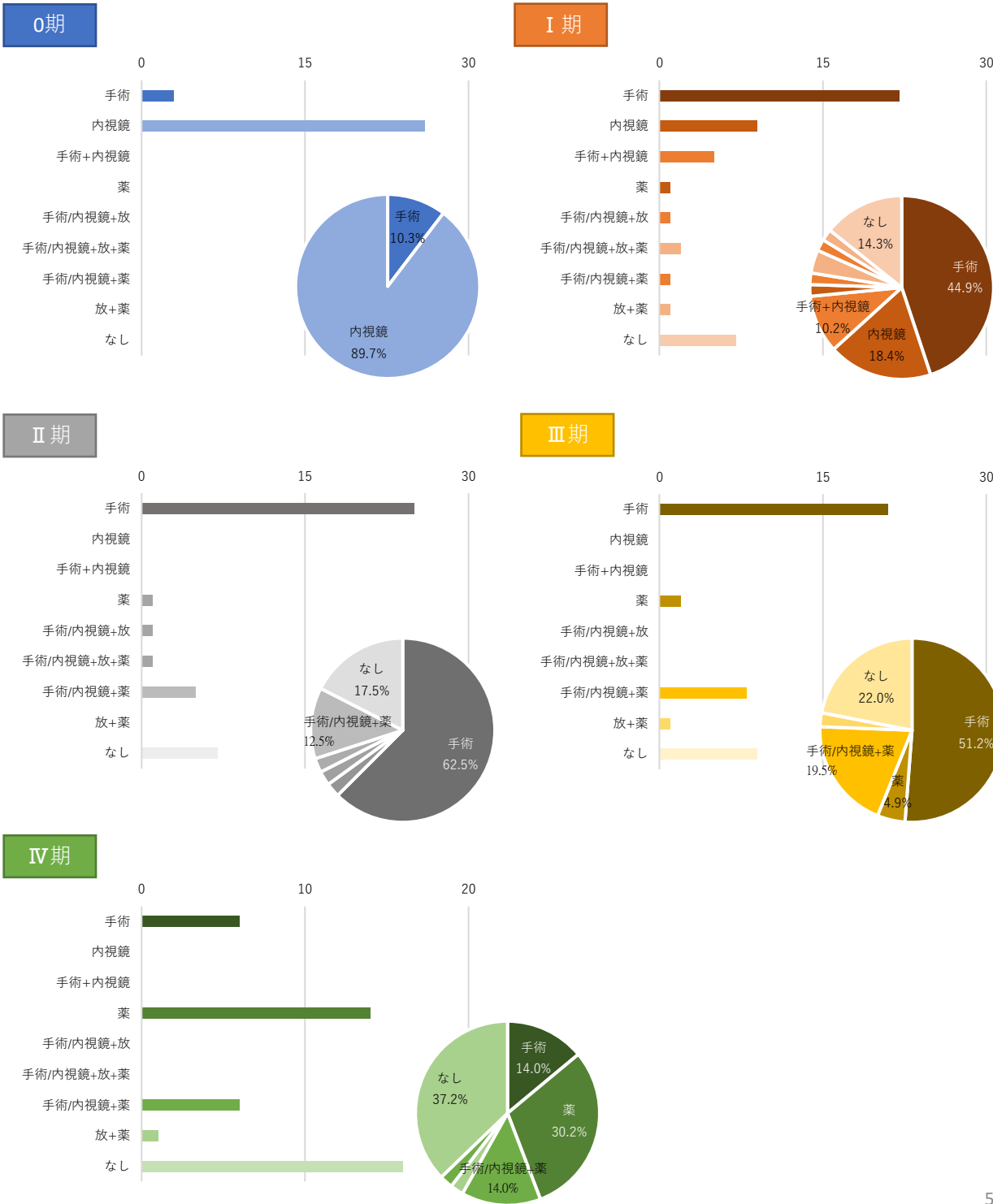
総合ステージ	件数
0期	29
I 期	49
II 期	40
III 期	41
IV 期	43
該当せず	
不明	23
総計	225



自施設治療件数延べ数（2024年症例）



総合ステージ別 自施設初回治療件数・割合（2024年症例）



# 部位別登録数とステージ別治療件数【肝】

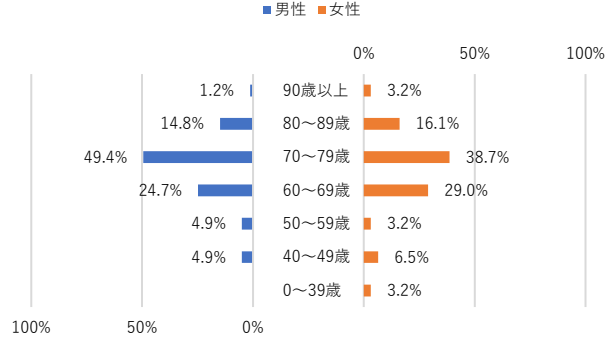
## 登録数年次推移

性別/診断年	2022年		2023年		2024年	
	全症例区分	初回治療開始	全症例区分	初回治療開始	全症例区分	初回治療開始
男性	92	67	91	64	81	56
女性	31	21	33	17	31	24
全体	123	88	124	81	112	80

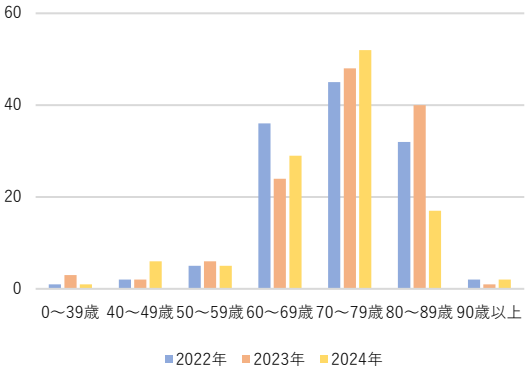
## 年齢（2024年）

	平均値	標準偏差	中央値
男性	70.9	9.4	72.0
女性	69.7	13.4	72.0
全体	70.6	10.7	72.0

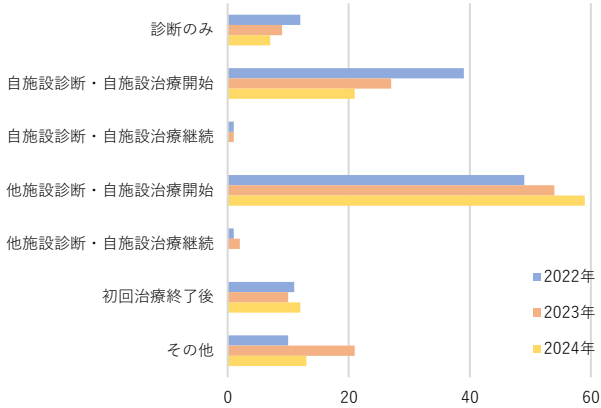
## 年齢階級別登録割合（2024年）



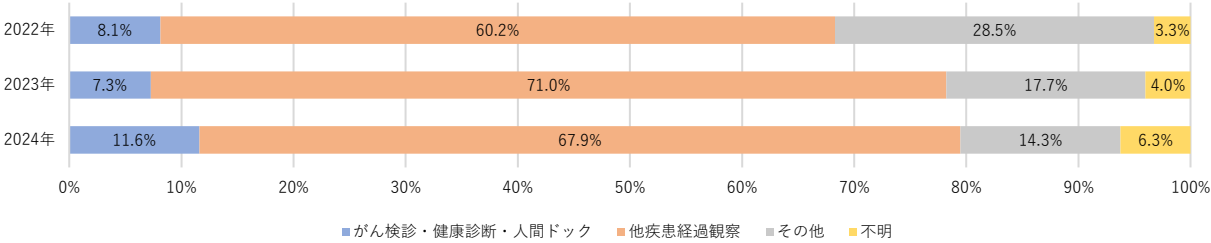
## 年齢階級別年次推移



## 症例区分別年次推移

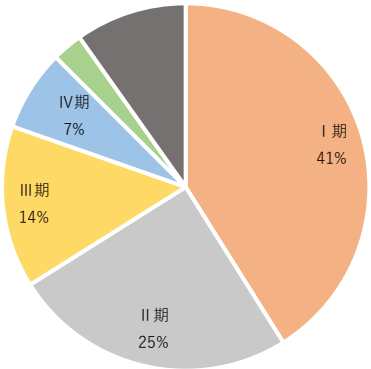


## 発見経緯別割合

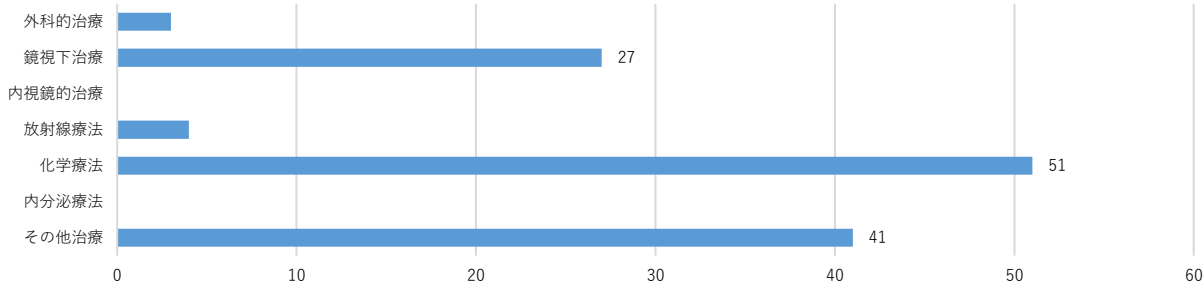


## UICC病期分類 総合ステージ登録数・割合（2024年症例）

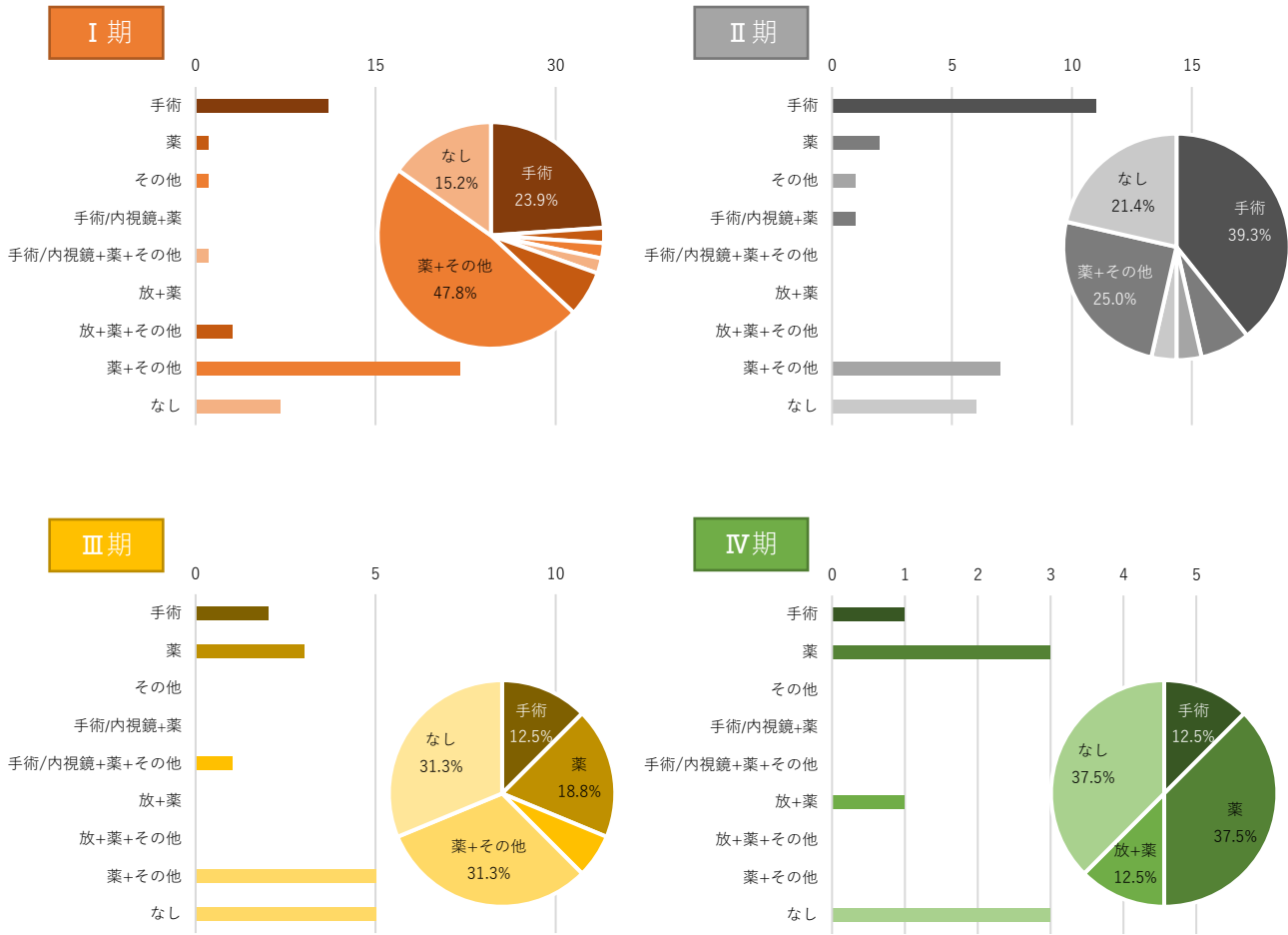
総合ステージ	件数
I 期	46
II 期	28
III 期	16
IV 期	8
該当せず	3
不明	11
総計	112



自施設治療件数延べ数（2024年症例）



総合ステージ別 自施設初回治療件数・割合（2024年症例）



# 部位別登録数とステージ別治療件数【肺】

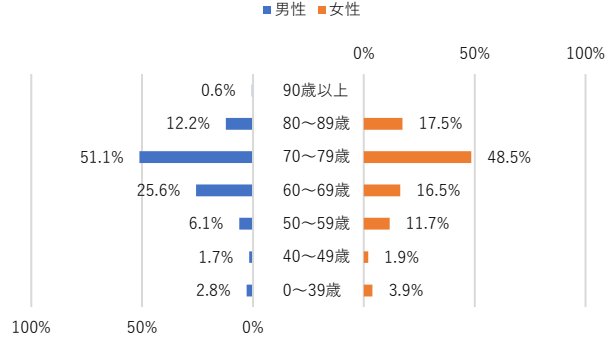
## 登録数年次推移

性別/診断年	2022年		2023年		2024年	
	全症例区分	初回治療開始	全症例区分	初回治療開始	全症例区分	初回治療開始
男性	183	141	206	158	180	137
女性	99	81	97	76	103	76
全体	282	222	303	234	283	213

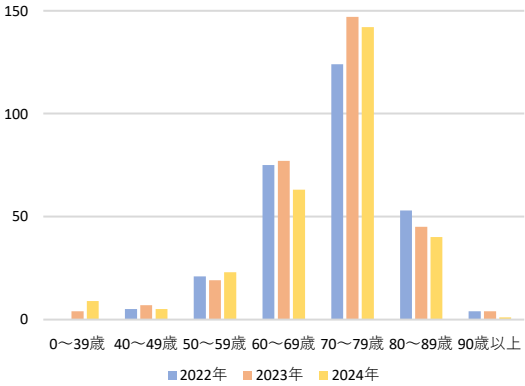
## 年齢（2024年）

	平均値	標準偏差	中央値
男性	70.5	10.0	73.0
女性	70.2	12.0	74.0
全体	70.4	10.8	73.0

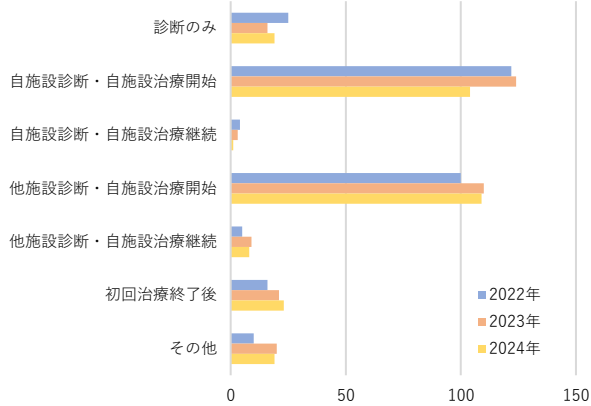
## 年齢階級別登録割合（2024年）



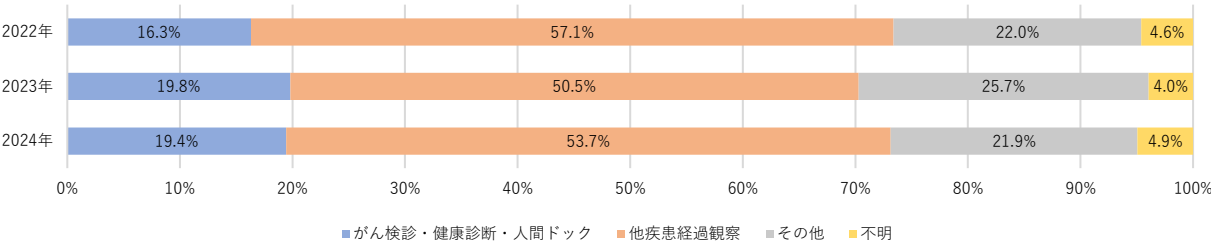
## 年齢階級別年次推移



## 症例区分別年次推移

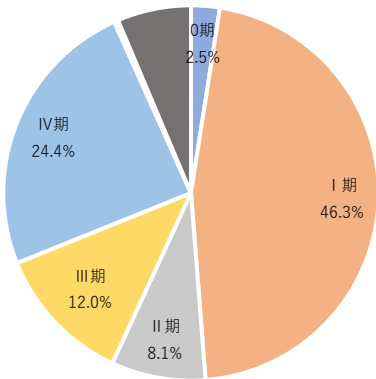


## 発見経緯別割合



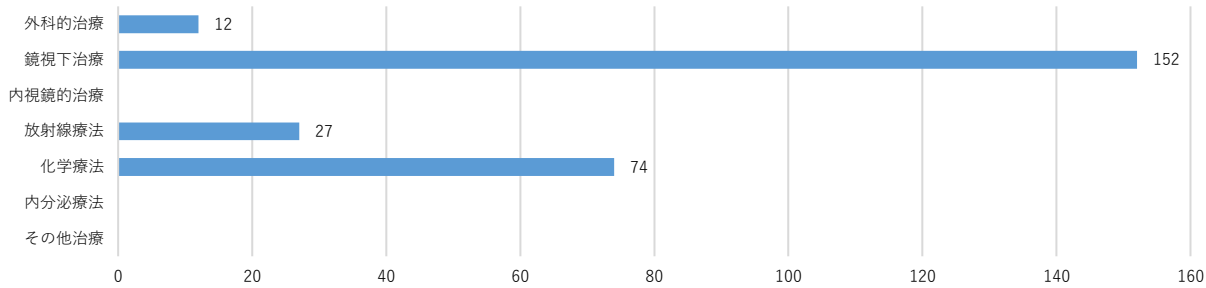
## UICC病期分類 総合ステージ登録数・割合（2024年症例）

総合ステージ	件数
0期	7
I 期	131
II 期	23
III 期	34
IV 期	69
該当せず	1
不明	18
総計	283



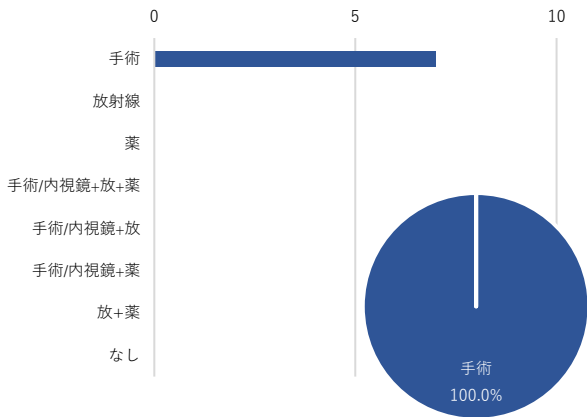


自施設治療件数延べ数（2024年症例）

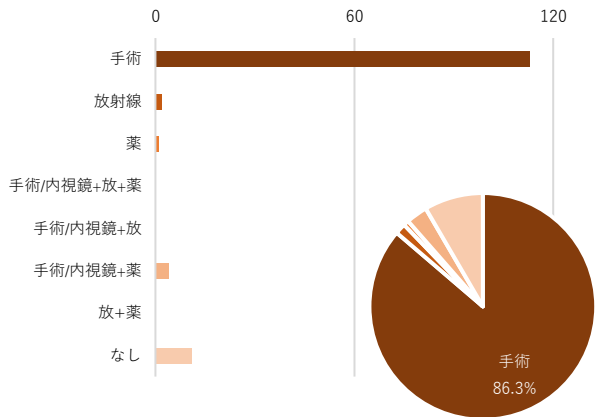


総合ステージ別 自施設初回治療件数・割合（2024年症例）

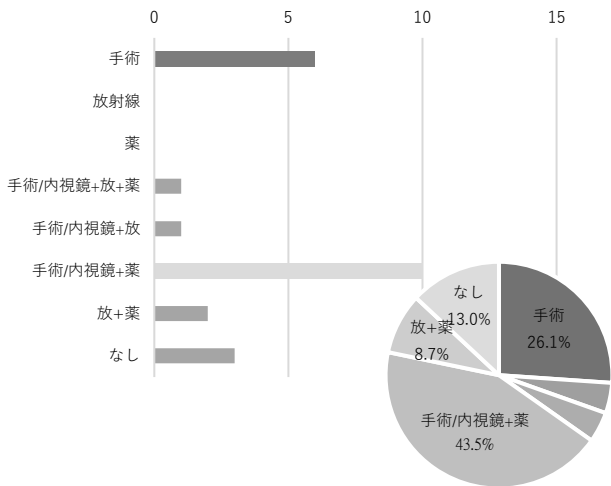
0期



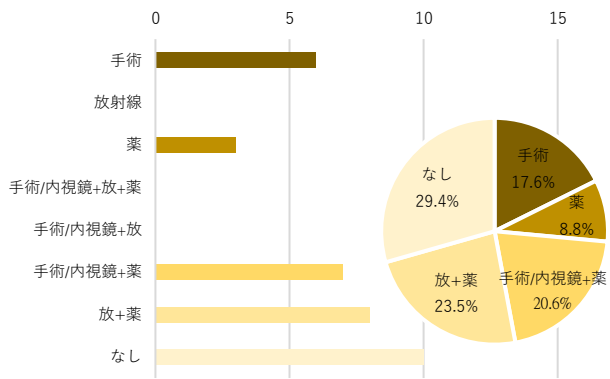
I期



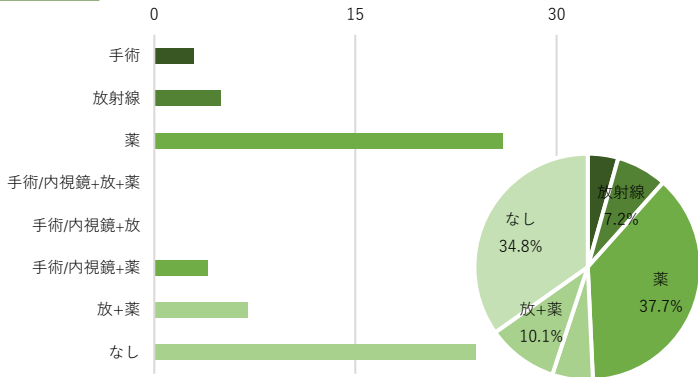
II期



III期



IV期



# 部位別登録数とステージ別治療件数【乳腺】

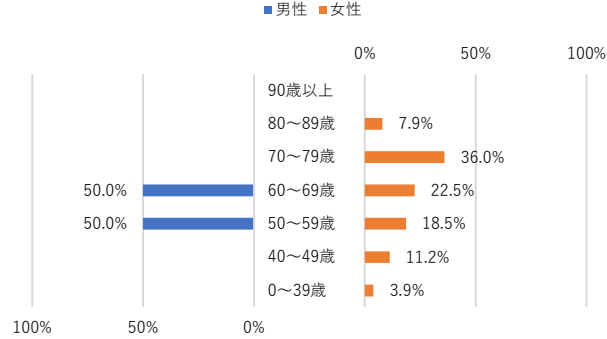
## 登録数年次推移

性別/診断年	2022年		2023年		2024年	
	全症例区分	初回治療開始	全症例区分	初回治療開始	全症例区分	初回治療開始
男性	(1-3)	(1-3)	(1-3)	(1-3)	(1-3)	0
女性	142	96	189	125	178	102

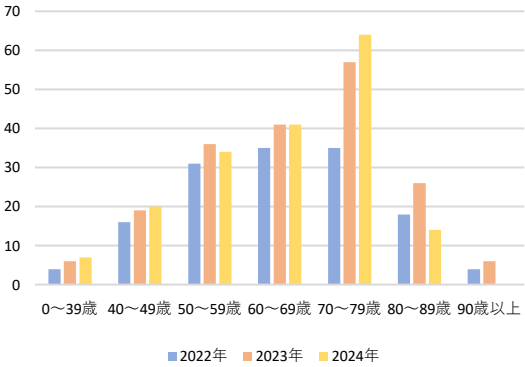
## 年齢（2024年）

	平均値	標準偏差	中央値
男性	—	—	—
女性	64.6	12.9	67.0
全体	64.5	12.9	66.5

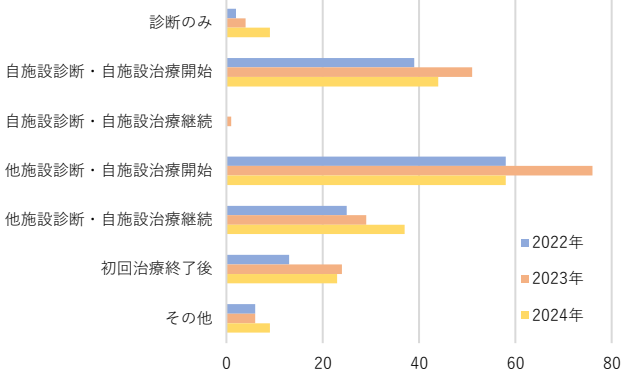
## 年齢階級別登録割合（2024年）



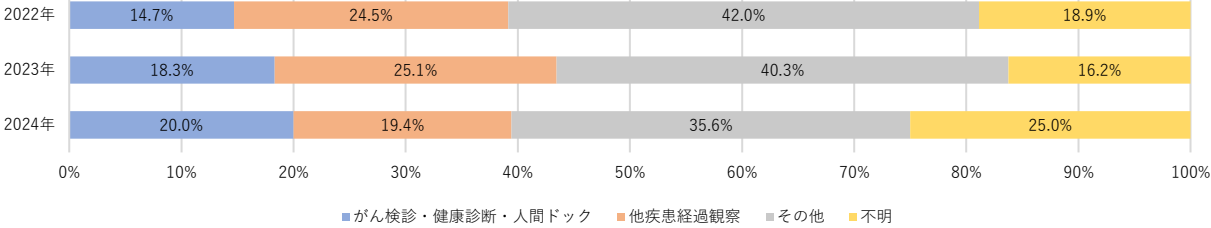
## 年齢階級別年次推移



## 症例区分別年次推移

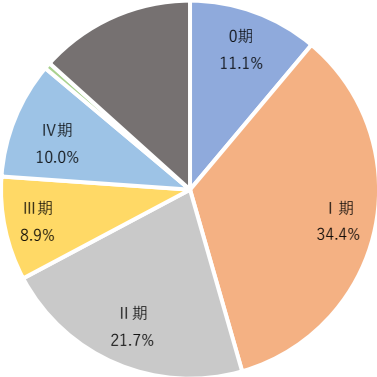


## 発見経緯別割合

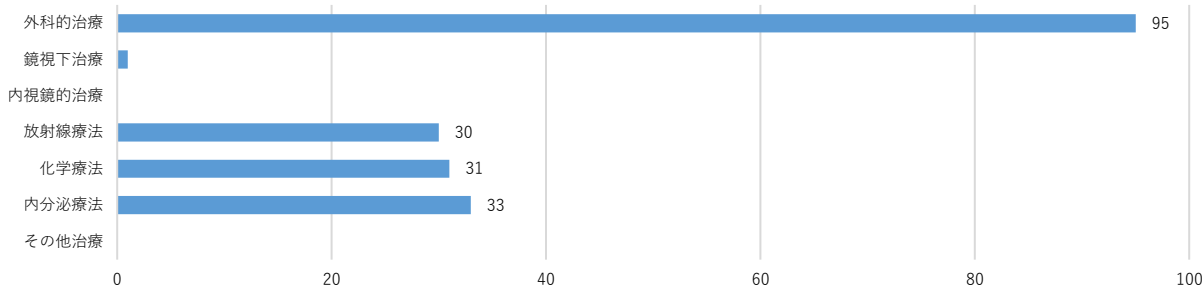


## UICC病期分類 総合ステージ登録数・割合（2024年症例）

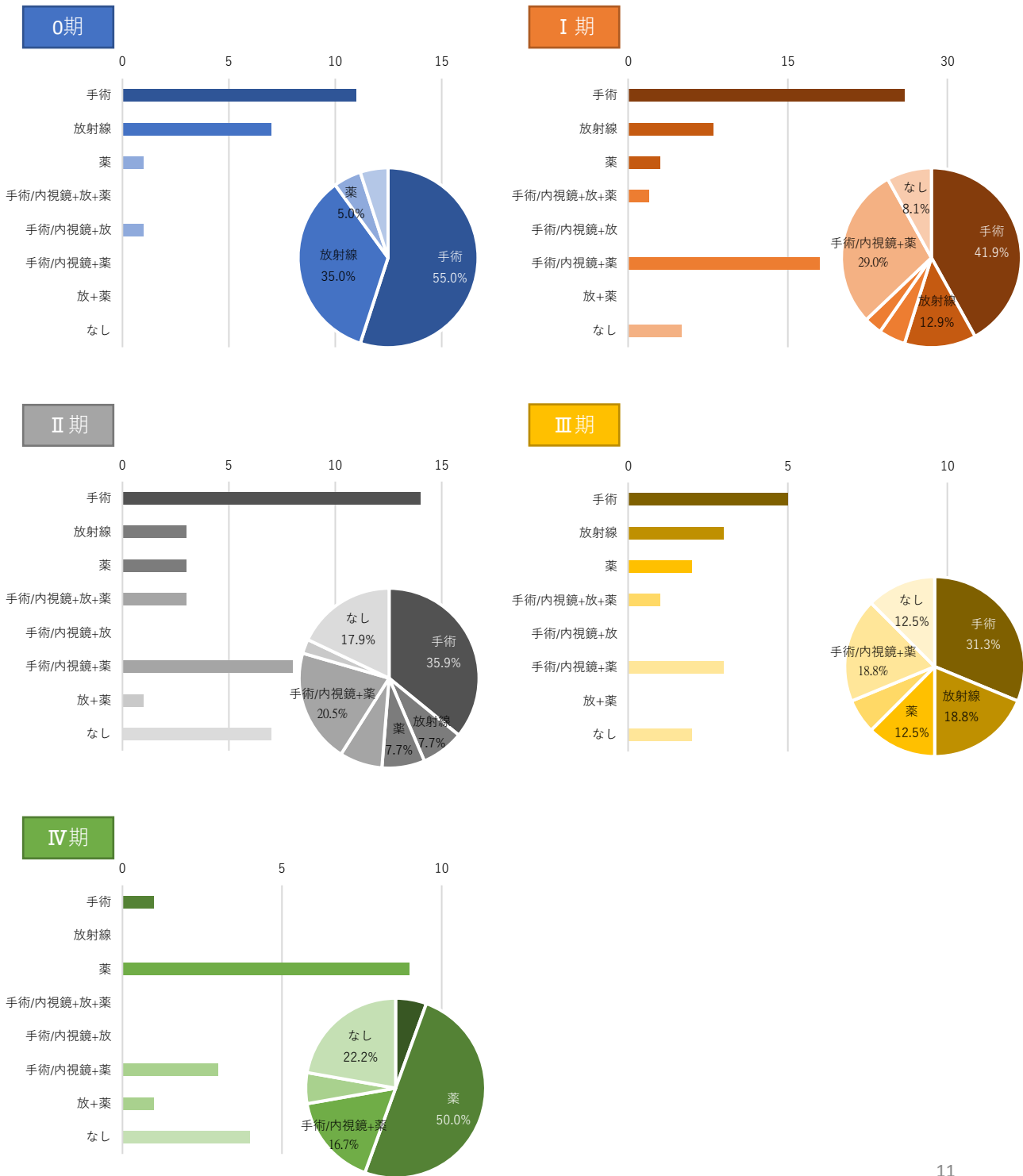
総合ステージ	件数
0期	20
I期	62
II期	39
III期	16
IV期	18
該当せず	1
不明	24
総計	180



自施設治療件数延べ数（2024年症例）



総合ステージ別 自施設初回治療件数・割合（2024年症例）



# 部位別登録数とステージ別治療件数【口腔・口唇】

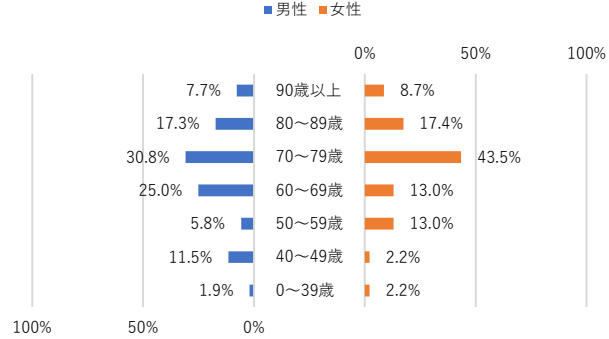
## 登録数年次推移

性別/診断年	2022年		2023年		2024年	
	全症例区分	初回治療開始	全症例区分	初回治療開始	全症例区分	初回治療開始
男性	50	49	63	54	52	42
女性	44	39	32	28	46	41
全体	94	88	95	82	98	83

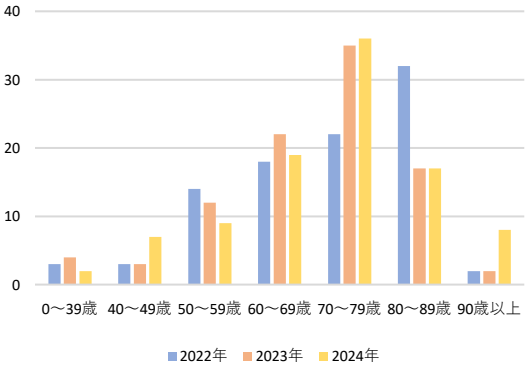
## 年齢（2024年）

	平均値	標準偏差	中央値
男性	70.1	14.0	73.5
女性	71.9	12.0	73.5
全体	70.9	13.1	73.5

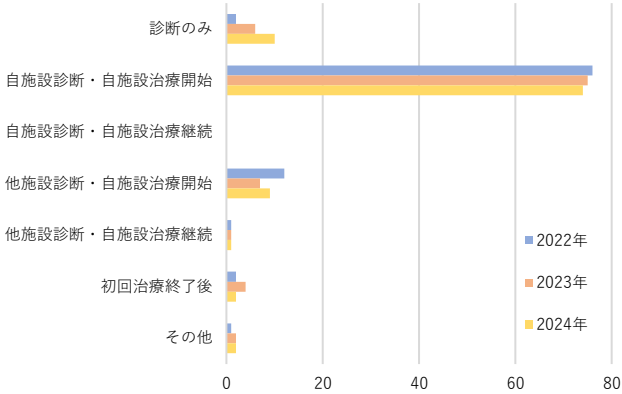
## 年齢階級別登録割合（2024年）



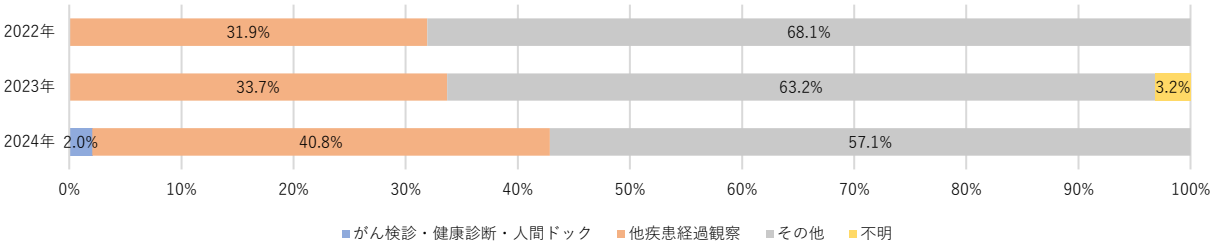
## 年齢階級別年次推移



## 症例区分別年次推移

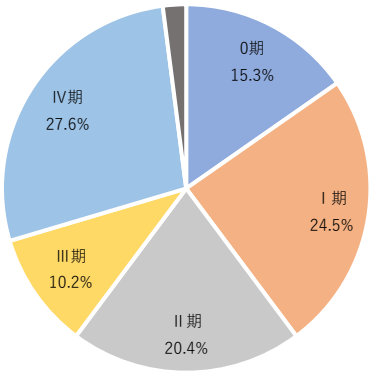


## 発見経緯別割合

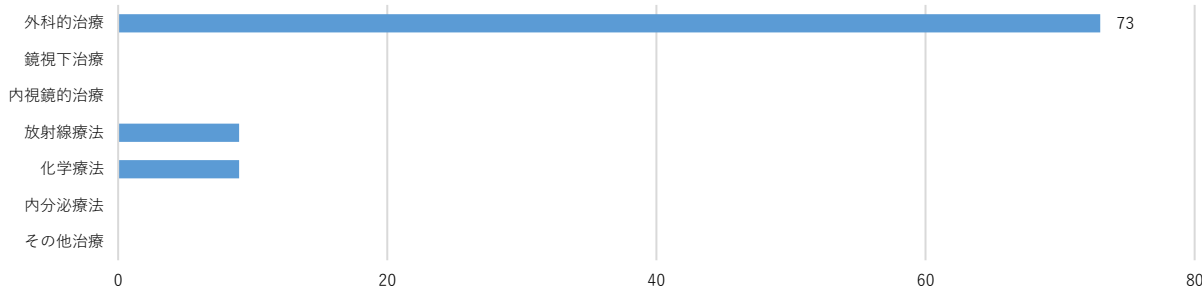


## UICC病期分類 総合ステージ登録数・割合（2024年症例）

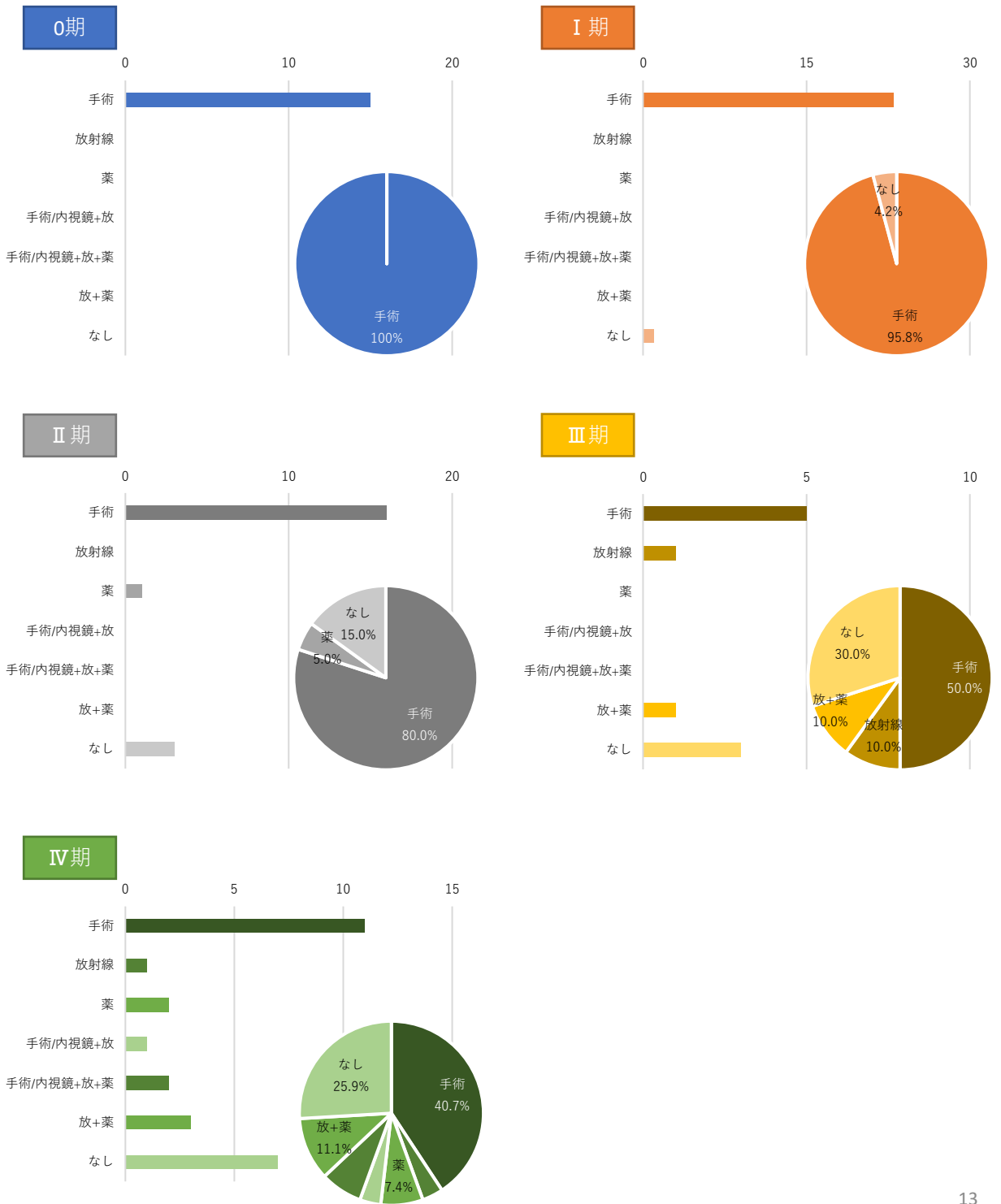
総合ステージ	件数
0期	15
I 期	24
II 期	20
III 期	10
IV 期	27
不明	2
総計	98



自施設治療件数延べ数（2024年症例）



総合ステージ別 自施設初回治療件数・割合（2024年症例）



# 部位別登録数とステージ別治療件数【中咽頭】

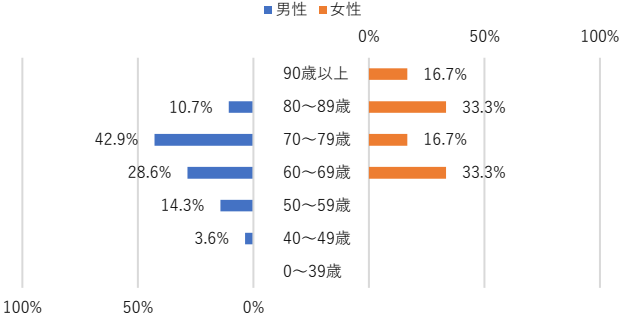
## 登録数年次推移

性別/診断年	2022年		2023年		2024年	
	全症例区分	初回治療開始	全症例区分	初回治療開始	全症例区分	初回治療開始
男性	21	18	28	23	28	21
女性	(4-6)	(1-3)	(4-6)	(4-6)	(4-6)	(4-6)

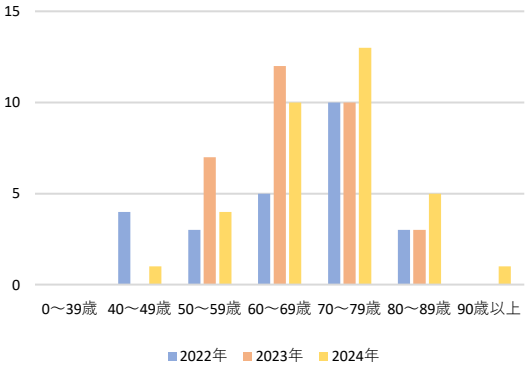
## 年齢（2024年）

	平均値	標準偏差	中央値
男性	69.1	9.5	70.0
女性	—	—	—
全体	70.1	10.0	70.5

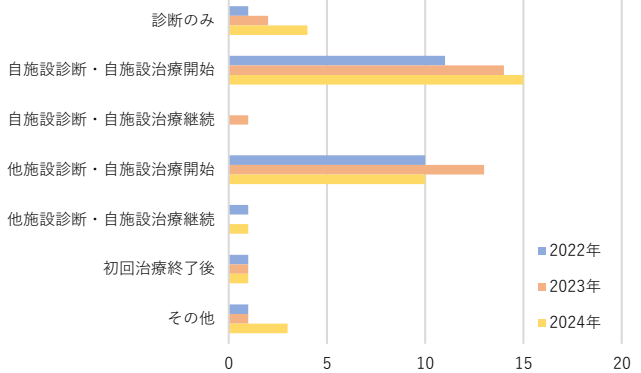
## 年齢階級別登録割合（2024年）



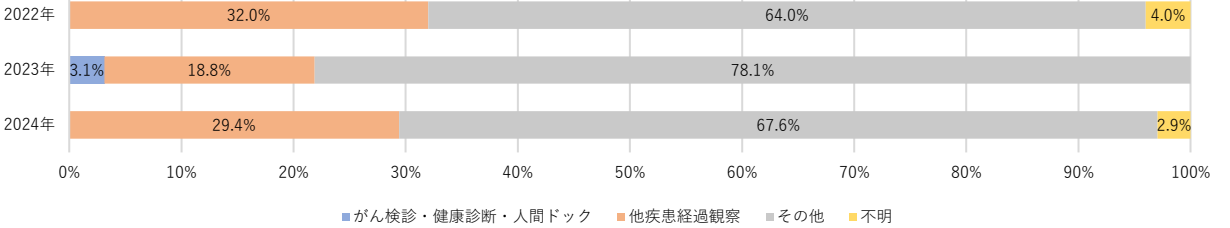
## 年齢階級別年次推移



## 症例区分別年次推移

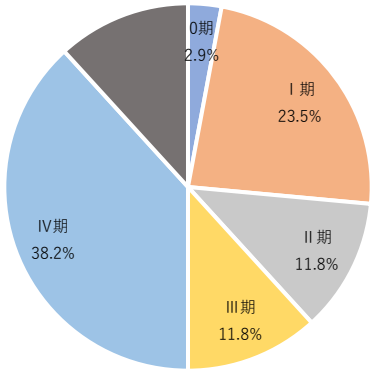


## 発見経緯別割合

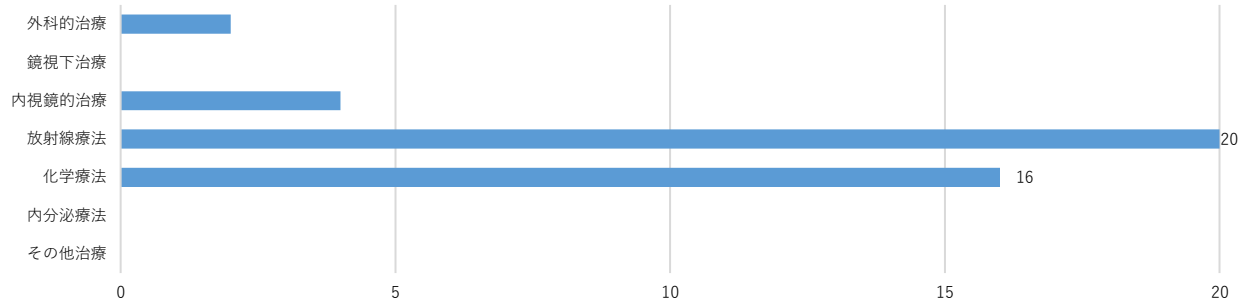


## UICC病期分類 総合ステージ登録数・割合（2024年症例）

総合ステージ	件数
0期	1
I 期	8
II 期	4
III期	4
IV期	13
不明	4
総計	34

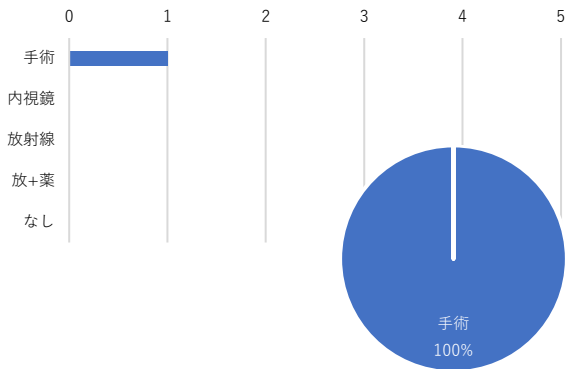


自施設治療件数延べ数（2024年症例）

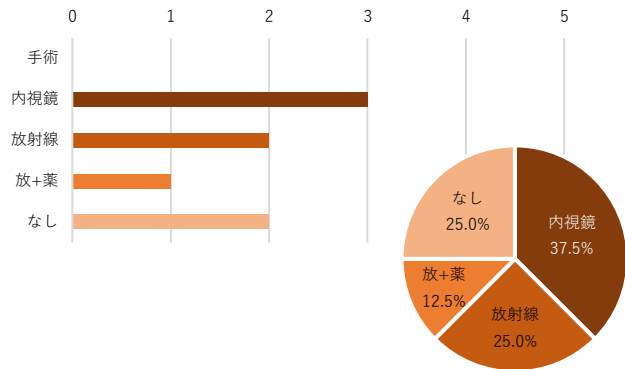


総合ステージ別 自施設初回治療件数・割合（2024年症例）

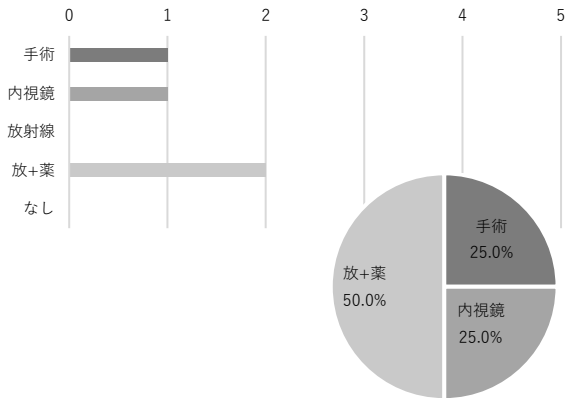
0期



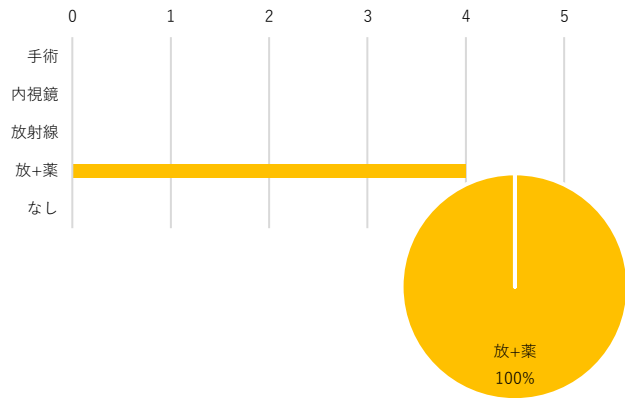
I 期



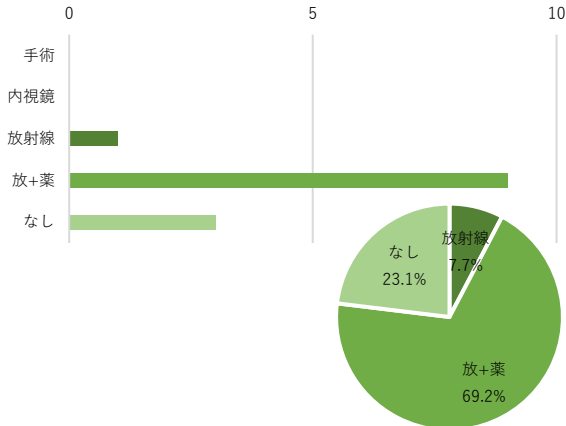
II 期



III 期



IV 期



# 部位別登録数とステージ別治療件数【下咽頭】

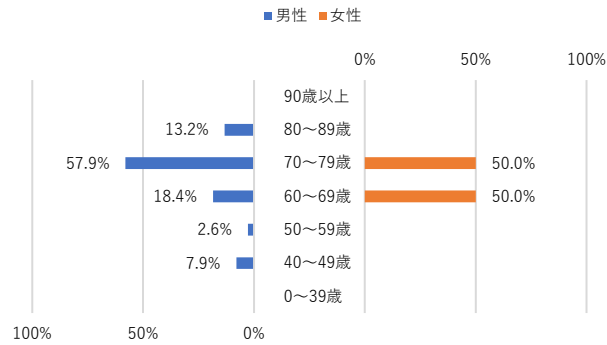
## 登録数年次推移

性別/診断年	2022年		2023年		2024年	
	全症例区分	初回治療開始	全症例区分	初回治療開始	全症例区分	初回治療開始
男性	45	42	38	32	38	35
女性	(1-3)	(1-3)	(1-3)	(1-3)	(1-3)	(1-3)

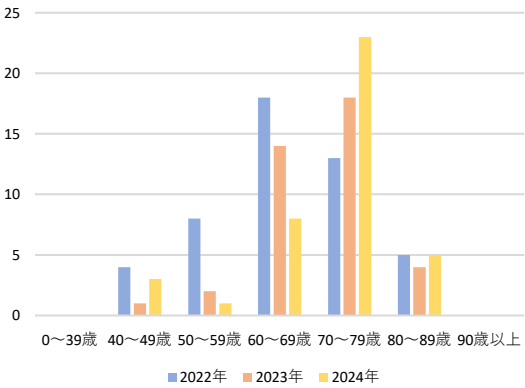
## 年齢（2024年）

	平均値	標準偏差	中央値
男性	70.6	9.8	73.5
女性	—	—	—
全体	70.5	9.6	72.5

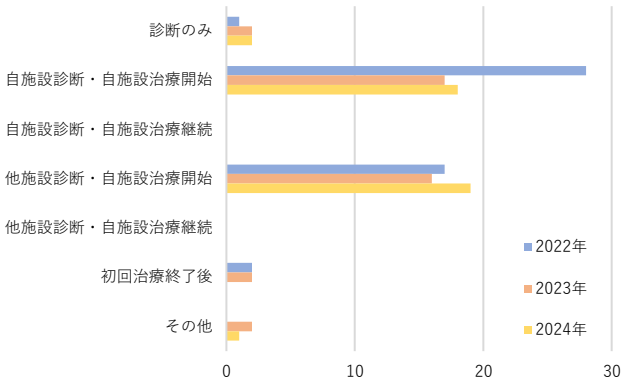
## 年齢階級別登録割合（2024年）



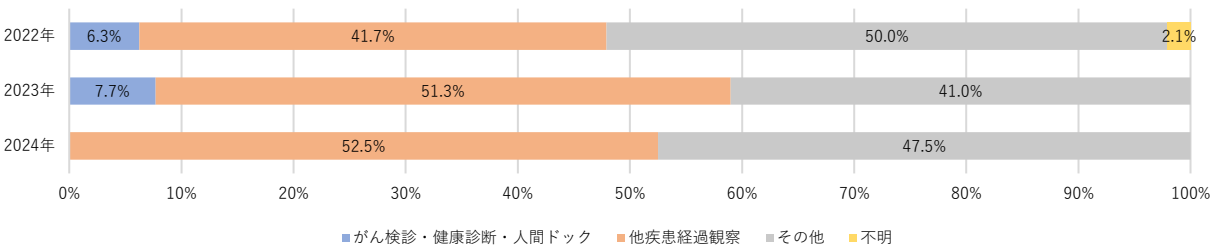
## 年齢階級別年次推移



## 症例区分別年次推移

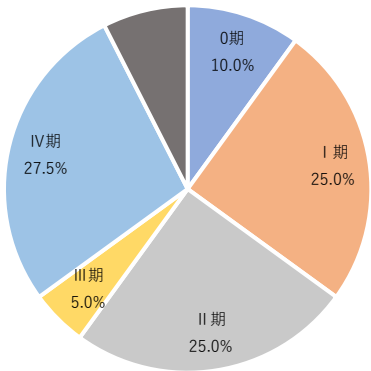


## 発見経緯別割合



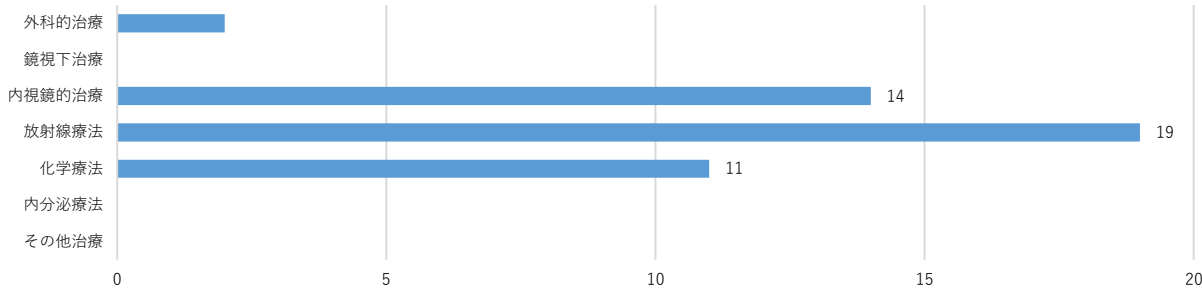
## UICC病期分類 総合ステージ登録数・割合（2024年症例）

総合ステージ	件数
0期	4
I 期	10
II 期	10
III 期	2
IV 期	11
不明	3
総計	40

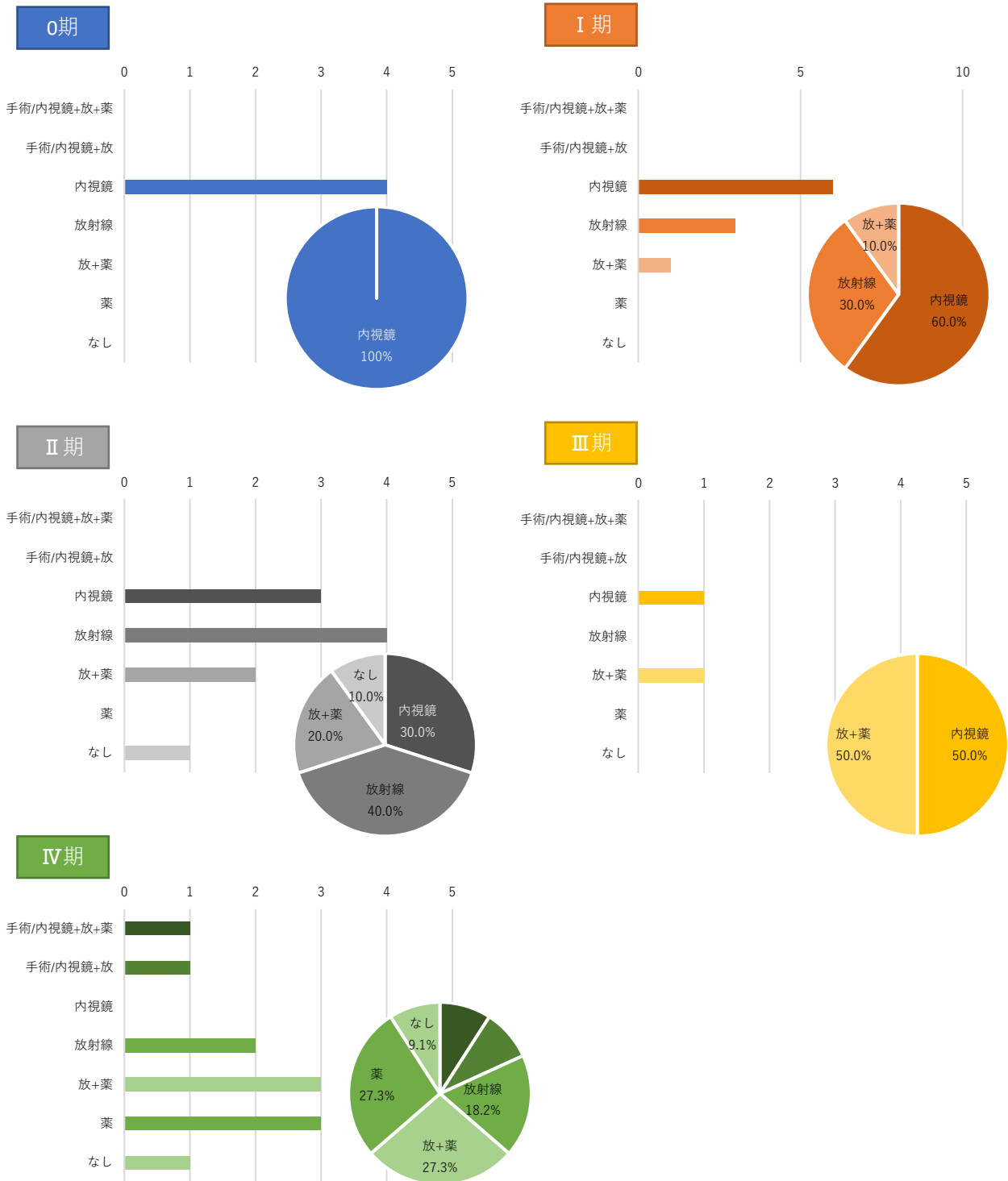




自施設治療件数延べ数（2024年症例）



総合ステージ別 自施設初回治療件数・割合（2024年症例）



# 部位別登録数とステージ別治療件数【甲状腺】

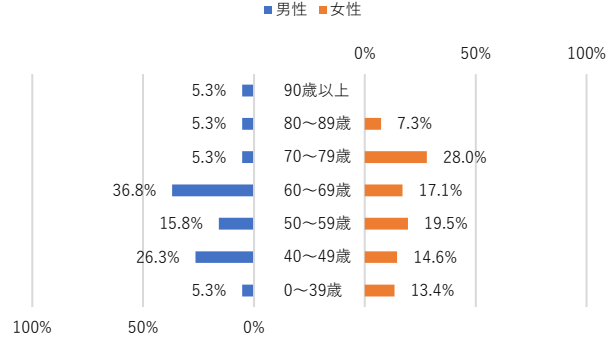
## 登録数年次推移

性別/診断年	2022年		2023年		2024年	
	全症例区分	初回治療開始	全症例区分	初回治療開始	全症例区分	初回治療開始
男性	17	15	20	16	19	16
女性	73	59	79	62	82	69
全体	90	74	99	78	101	85

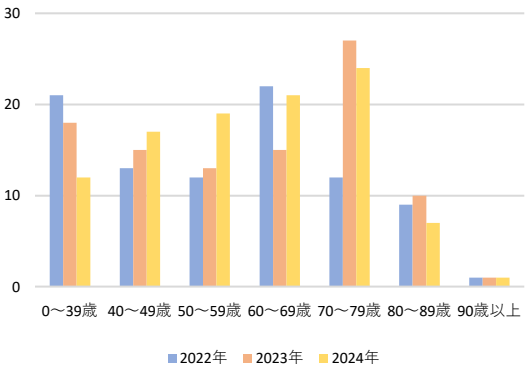
## 年齢（2024年）

	平均値	標準偏差	中央値
男性	59.6	15.7	64.0
女性	60.0	16.2	61.5
全体	60.0	16.1	62.0

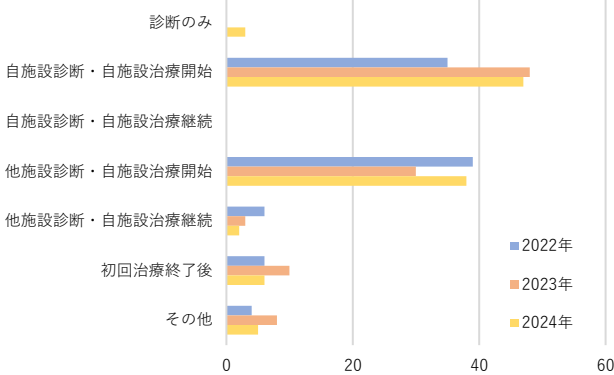
## 年齢階級別登録割合（2024年）



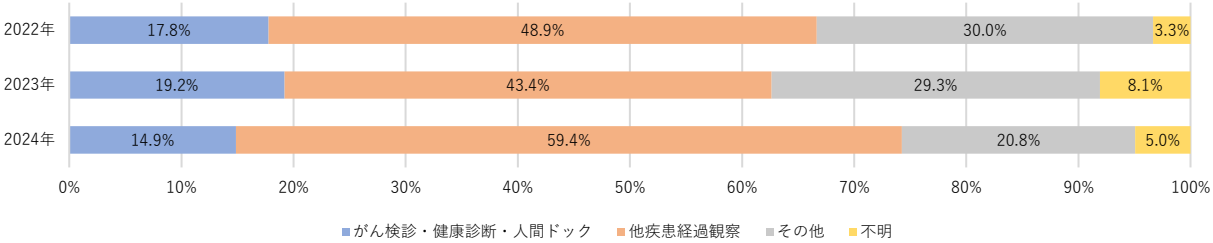
## 年齢階級別年次推移



## 症例区分別年次推移

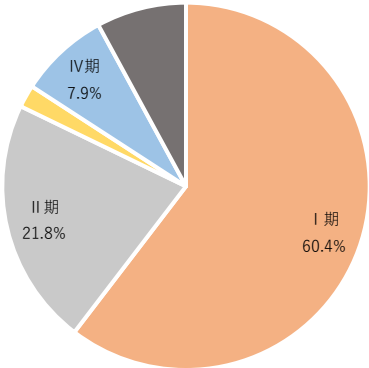


## 発見経緯別割合

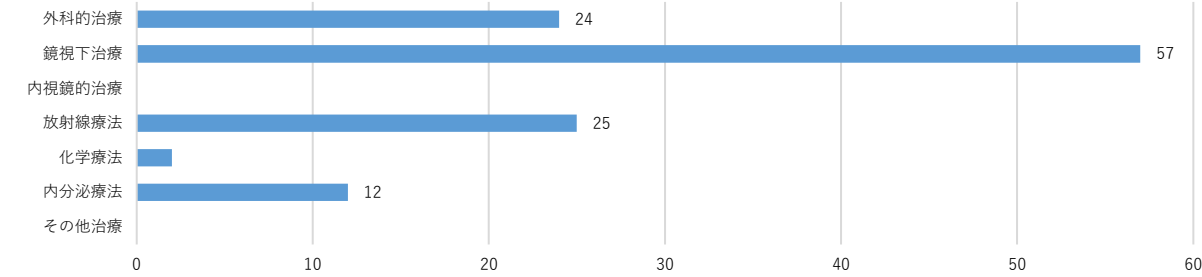


## UICC病期分類 総合ステージ登録数・割合（2024年症例）

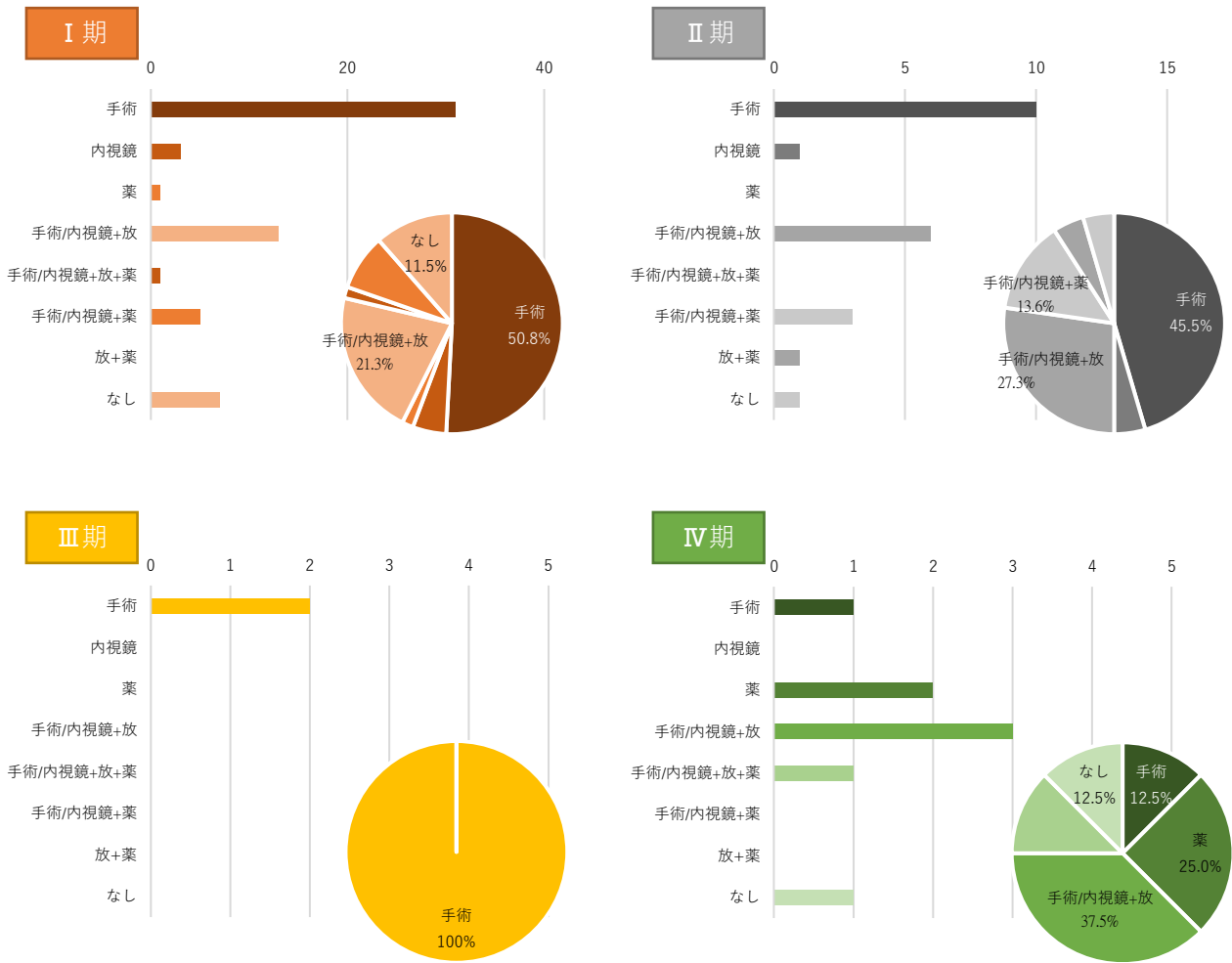
総合ステージ	件数
I 期	61
II 期	22
III 期	2
IV 期	8
不明	8
総計	101



自施設治療件数延べ数（2024年症例）



総合ステージ別 自施設初回治療件数・割合（2024年症例）



# 部位別登録数とステージ別治療件数【食道】

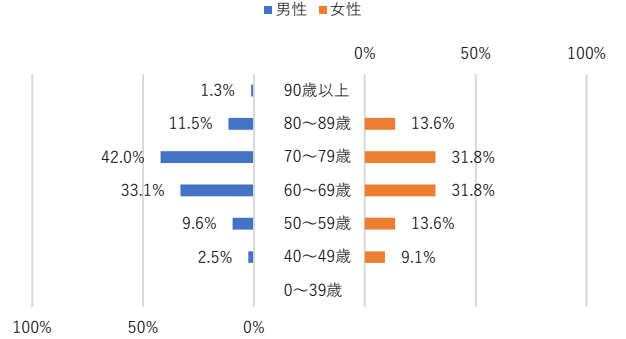
## 登録数年次推移

性別/診断年	2022年		2023年		2024年	
	全症例区分	初回治療開始	全症例区分	初回治療開始	全症例区分	初回治療開始
男性	148	129	141	117	157	118
女性	36	31	18	14	22	19
全体	184	160	159	131	179	137

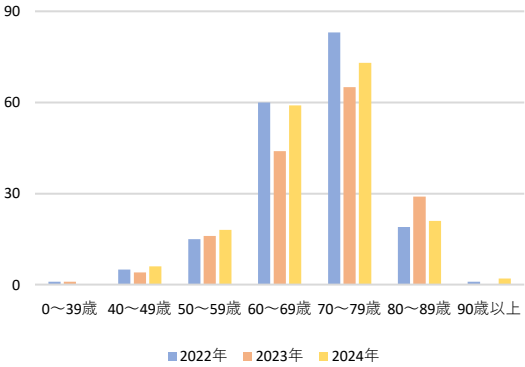
## 年齢（2024年）

	平均値	標準偏差	中央値
男性	70.0	8.8	70.0
女性	68.2	11.4	69.0
全体	69.8	9.2	70.0

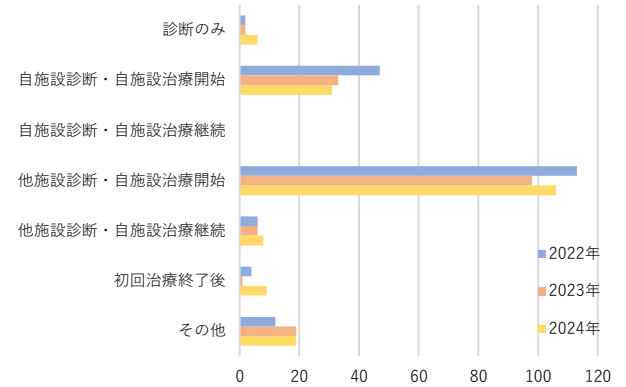
## 年齢階級別登録割合（2024年）



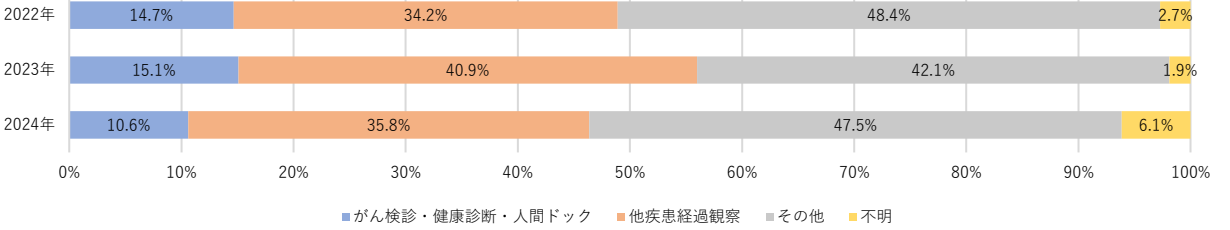
## 年齢階級別年次推移



## 症例区分別年次推移

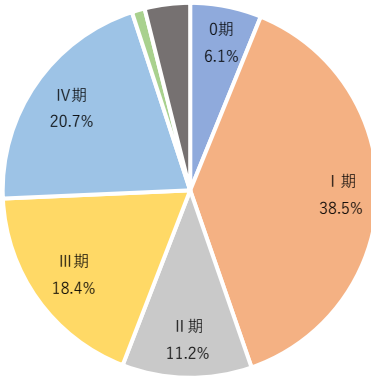


## 発見経緯別割合

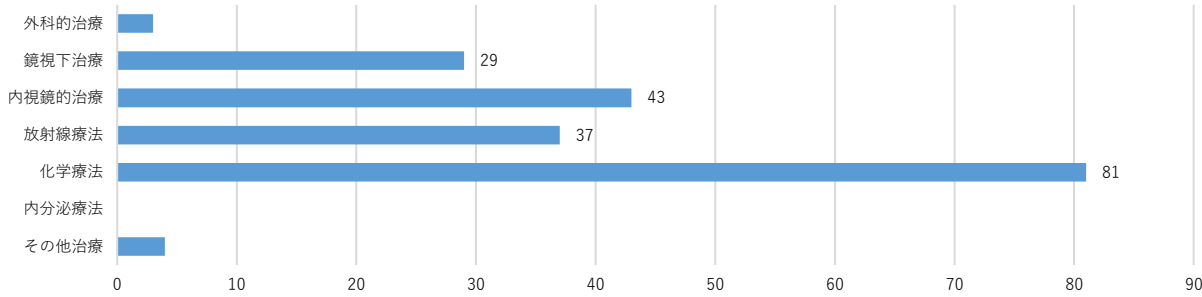


## UICC病期分類 総合ステージ登録数・割合（2024年症例）

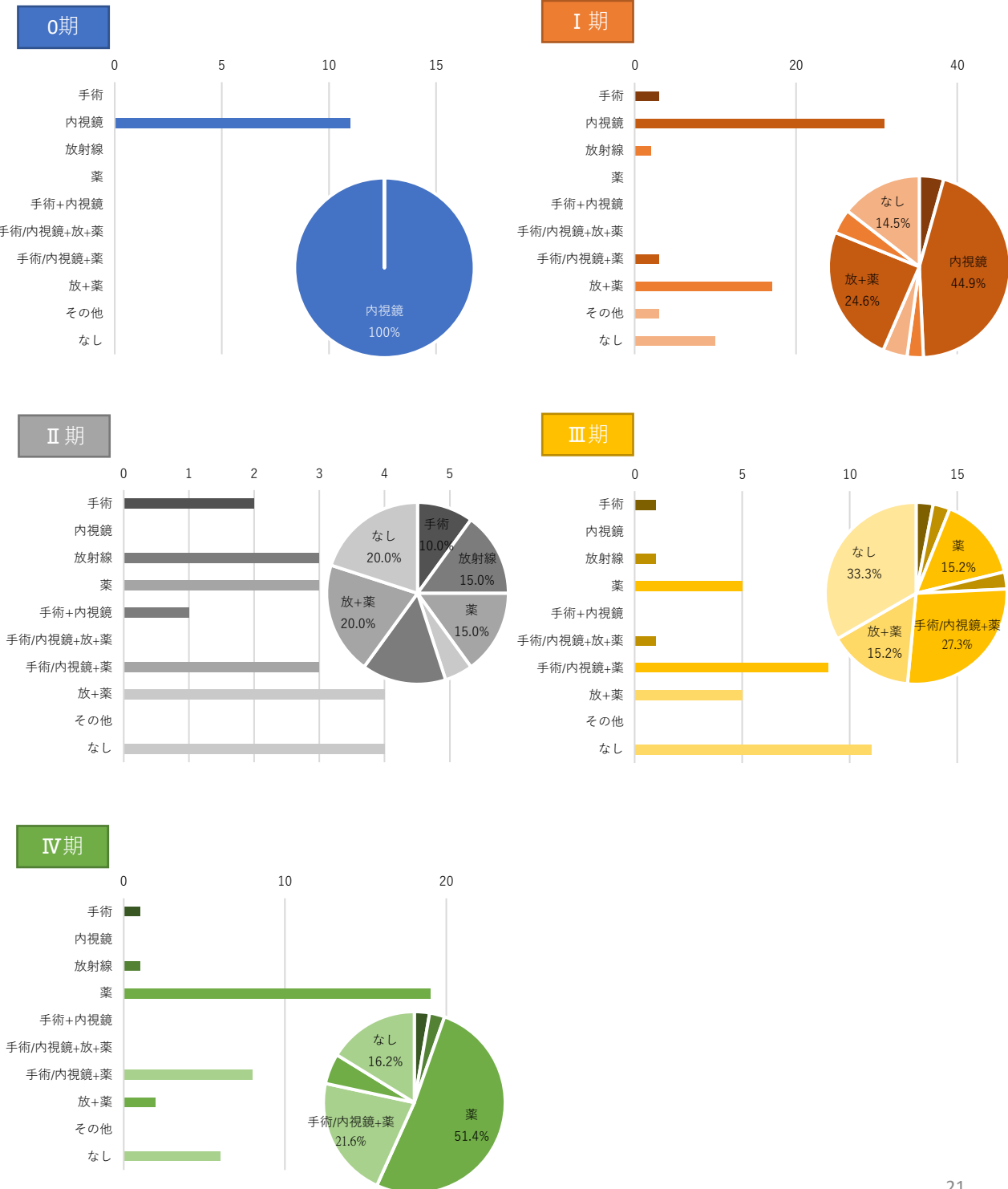
総合ステージ	件数
0期	11
I期	69
II期	20
III期	33
IV期	37
該当せず	2
不明	7
総計	179



自施設治療件数延べ数（2024年症例）



総合ステージ別 自施設初回治療件数・割合（2024年症例）



# 部位別登録数とステージ別治療件数【胆嚢・胆管】

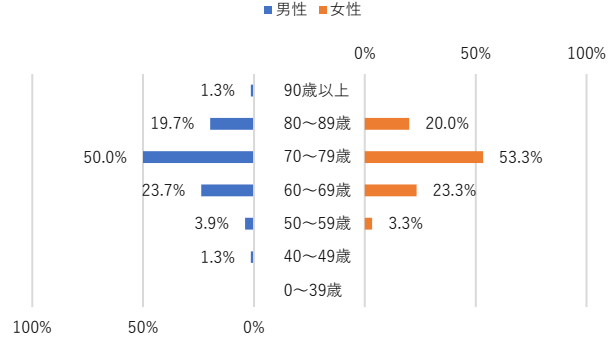
## 登録数年次推移

性別/診断年	2022年		2023年		2024年	
	全症例区分	初回治療開始	全症例区分	初回治療開始	全症例区分	初回治療開始
男性	61	40	47	30	76	44
女性	23	19	26	15	30	21
全体	84	59	73	45	106	65

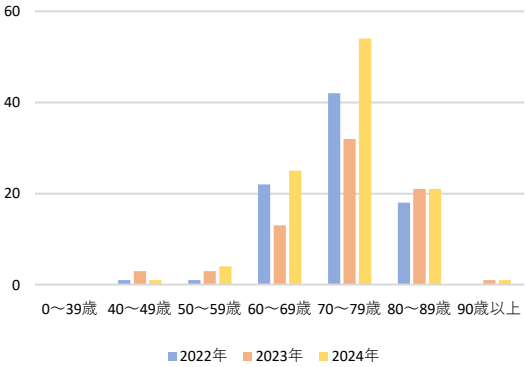
## 年齢（2024年）

	平均値	標準偏差	中央値
男性	73.5	8.7	75.0
女性	74.4	7.4	76.0
全体	73.8	8.4	75.0

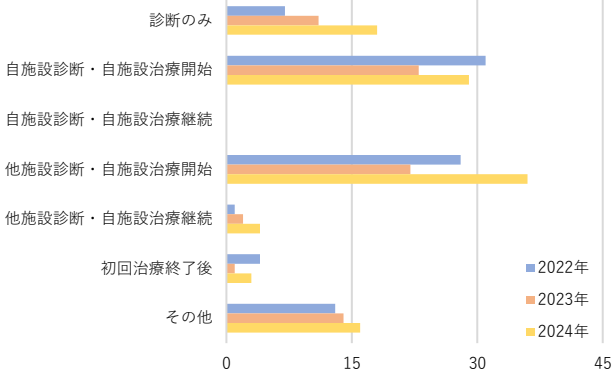
## 年齢階級別登録割合（2024年）



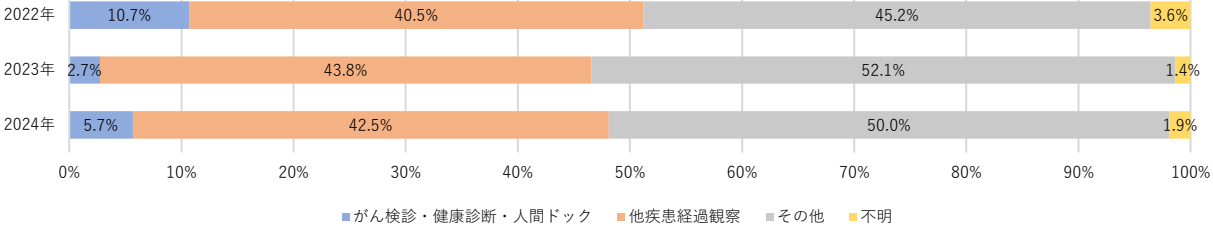
## 年齢階級別年次推移



## 症例区分別年次推移

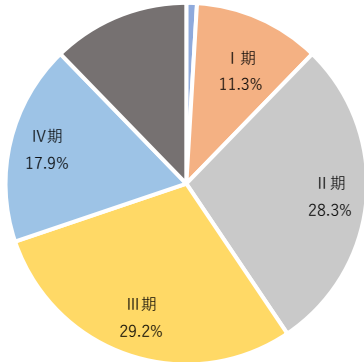


## 発見経緯別割合

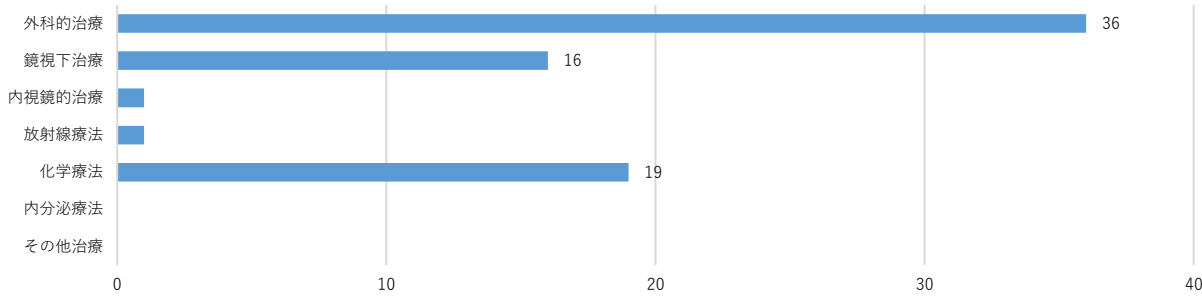


## UICC病期分類 総合ステージ登録数・割合（2024年症例）

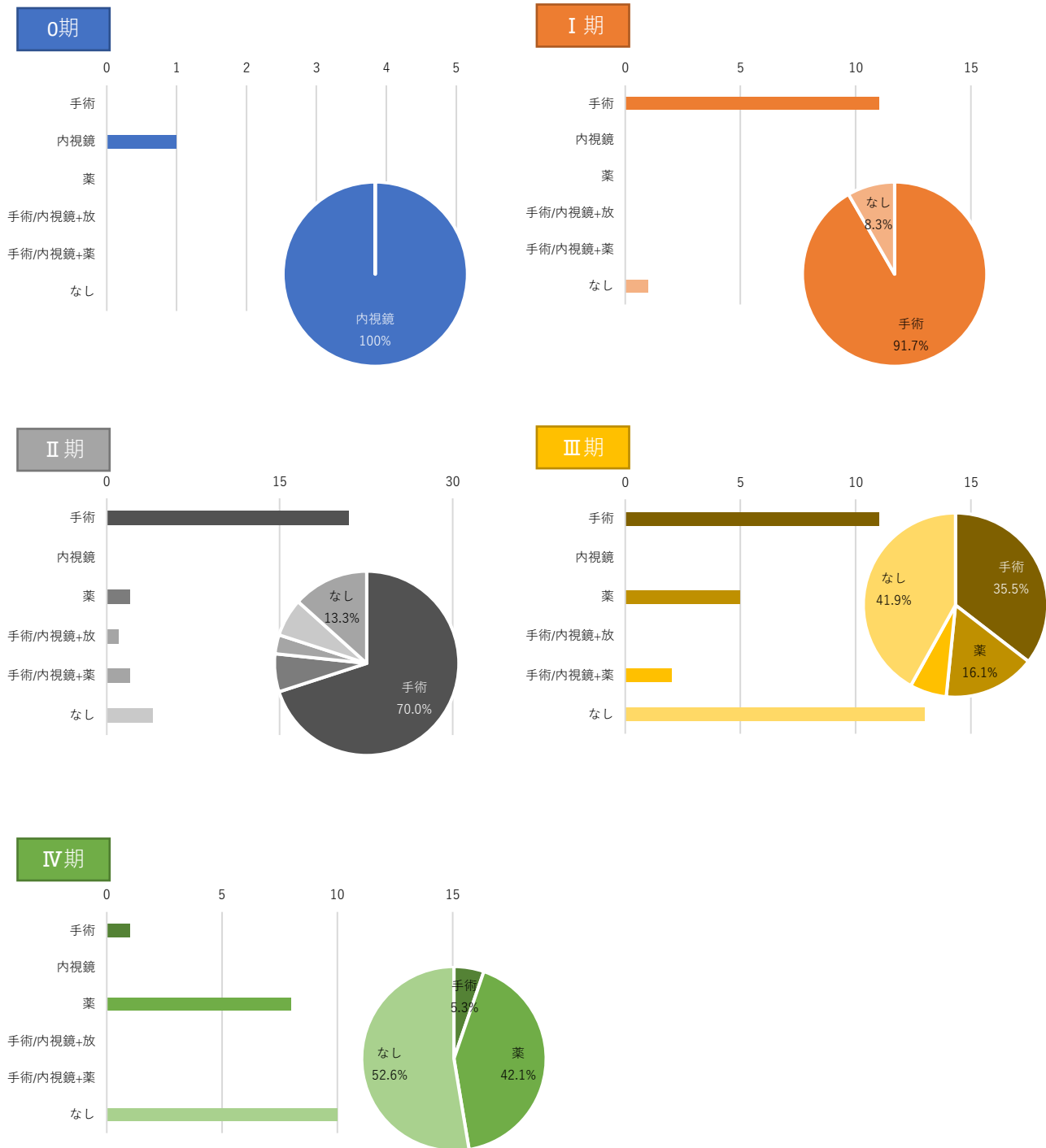
総合ステージ	件数
0期	1
I 期	12
II 期	30
III 期	31
IV 期	19
不明	13
総計	106



自施設治療件数延べ数（2024年症例）



総合ステージ別 自施設初回治療件数・割合（2024年症例）



# 部位別登録数とステージ別治療件数【膵臓】

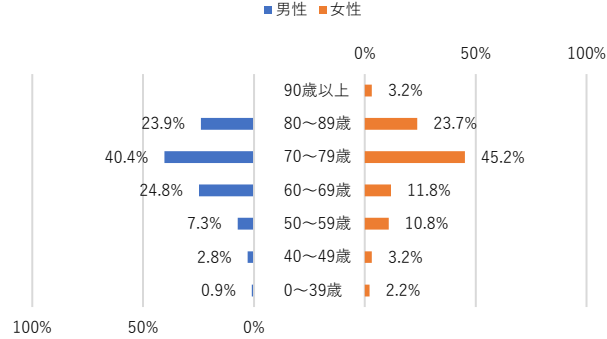
## 登録数年次推移

性別/診断年	2022年		2023年		2024年	
	全症例区分	初回治療開始	全症例区分	初回治療開始	全症例区分	初回治療開始
男性	90	38	104	45	109	41
女性	83	40	86	37	93	42
全体	173	78	190	82	202	83

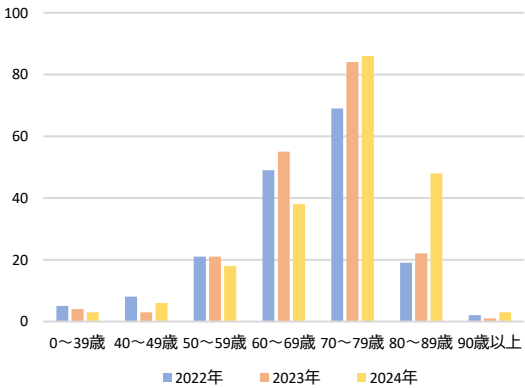
## 年齢（2024年）

	平均値	標準偏差	中央値
男性	71.7	9.8	73.0
女性	71.9	12.2	74.0
全体	71.8	11.0	74.0

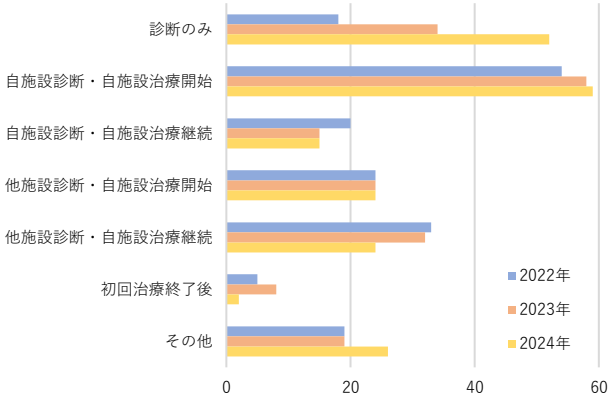
## 年齢階級別登録割合（2024年）



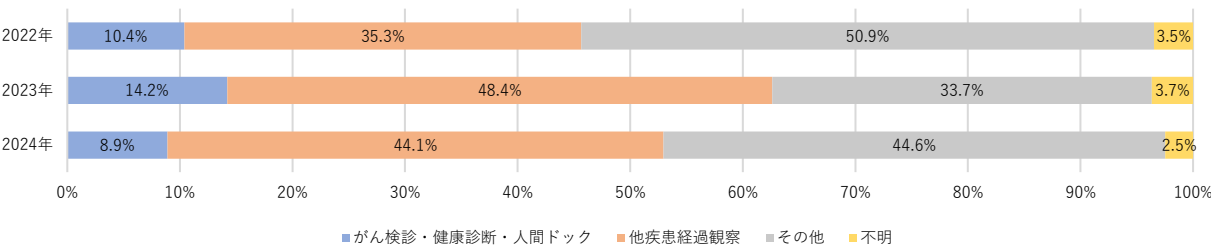
## 年齢階級別年次推移



## 症例区分別年次推移

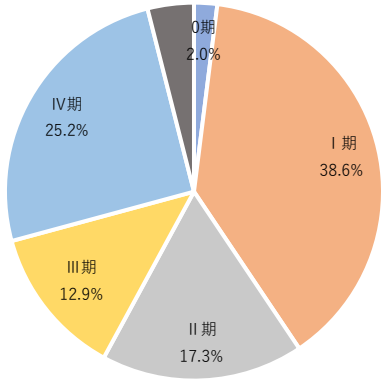


## 発見経緯別割合



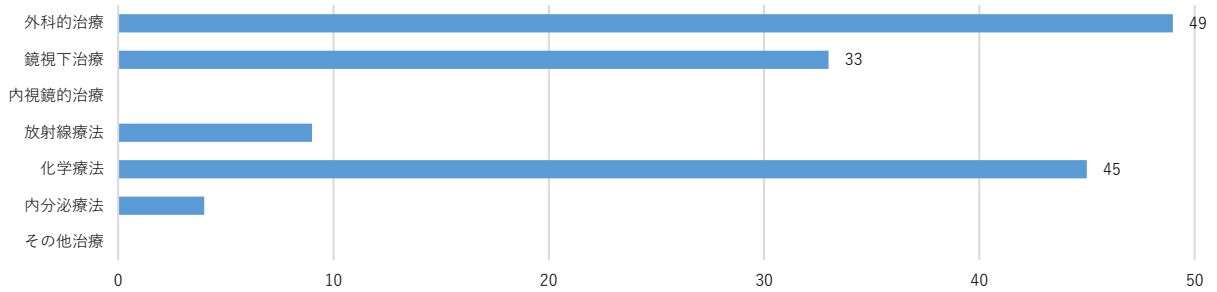
## UICC病期分類 総合ステージ登録数・割合（2024年症例）

総合ステージ	件数
0期	4
I 期	78
II 期	35
III 期	26
IV 期	51
該当せず	
不明	8
総計	202



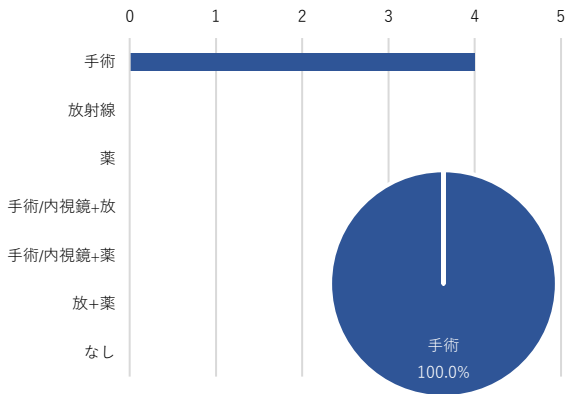


自施設治療件数延べ数（2024年症例）

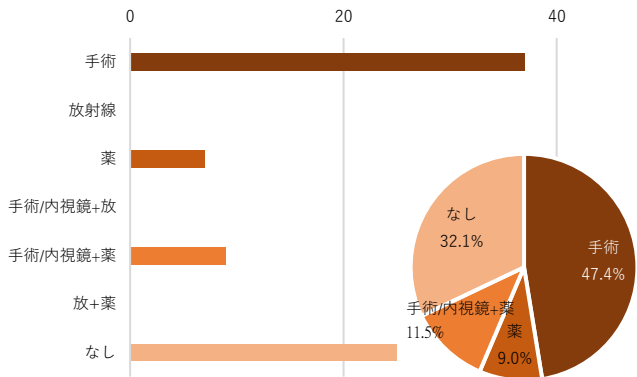


総合ステージ別 自施設初回治療件数・割合（2024年症例）

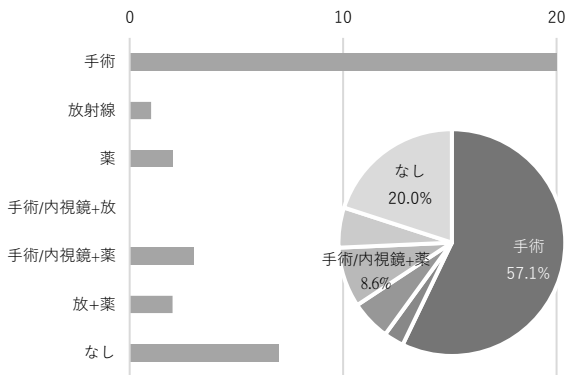
0期



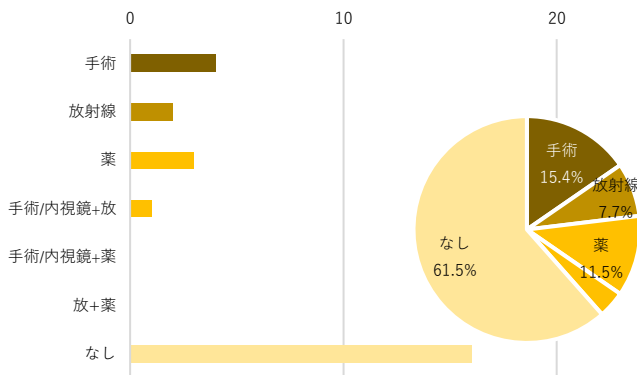
I 期



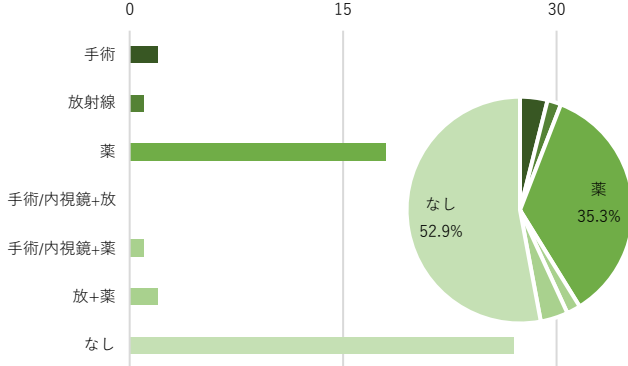
II 期



III 期



IV 期



# 部位別登録数とステージ別治療件数【骨・骨軟部】

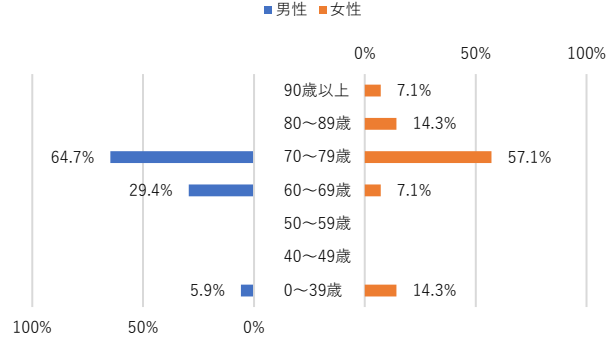
## 登録数年次推移

性別/診断年	2022年		2023年		2024年	
	全症例区分	初回治療開始	全症例区分	初回治療開始	全症例区分	初回治療開始
男性	13	(7-9)	23	19	17	14
女性	12	10	16	12	14	(7-9)

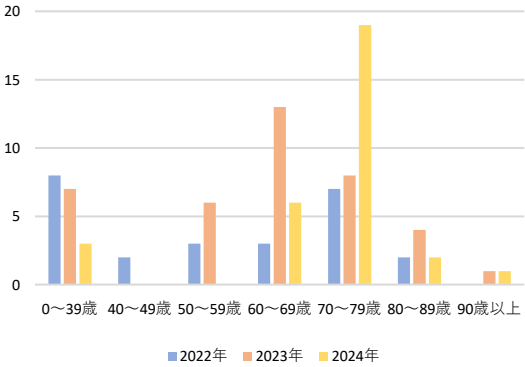
## 年齢（2024年）

	平均値	標準偏差	中央値
男性	68.9	12.4	72.0
女性	70.4	16.1	73.0
全体	69.5	14.2	72.0

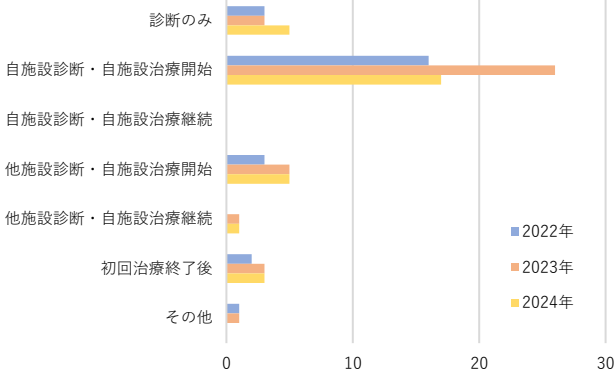
## 年齢階級別登録割合（2024年）



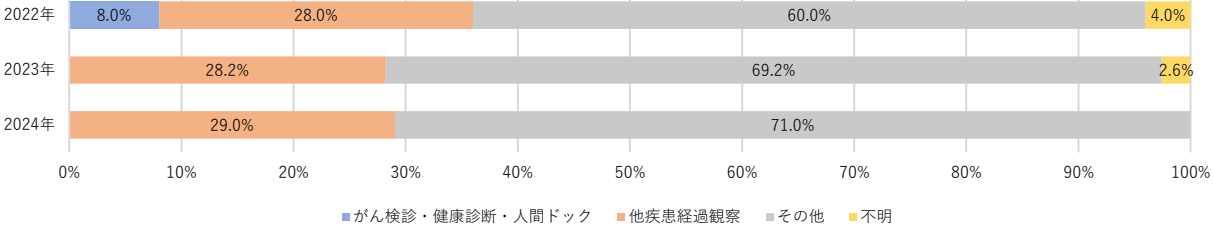
## 年齢階級別年次推移



## 症例区分別年次推移

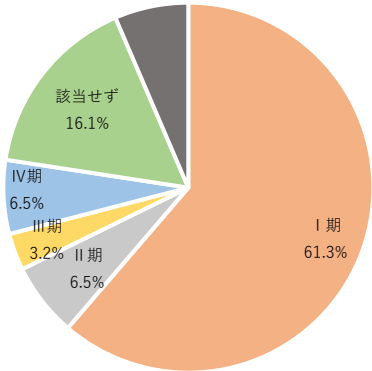


## 発見経緯別割合

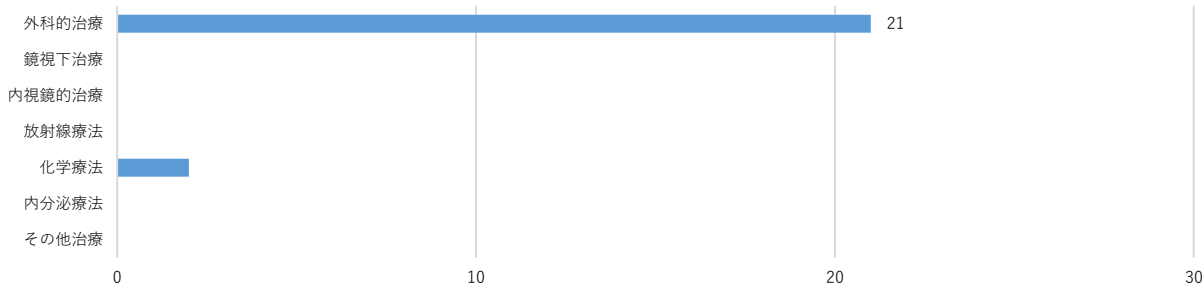


## UICC病期分類 総合ステージ登録数・割合（2024年症例）

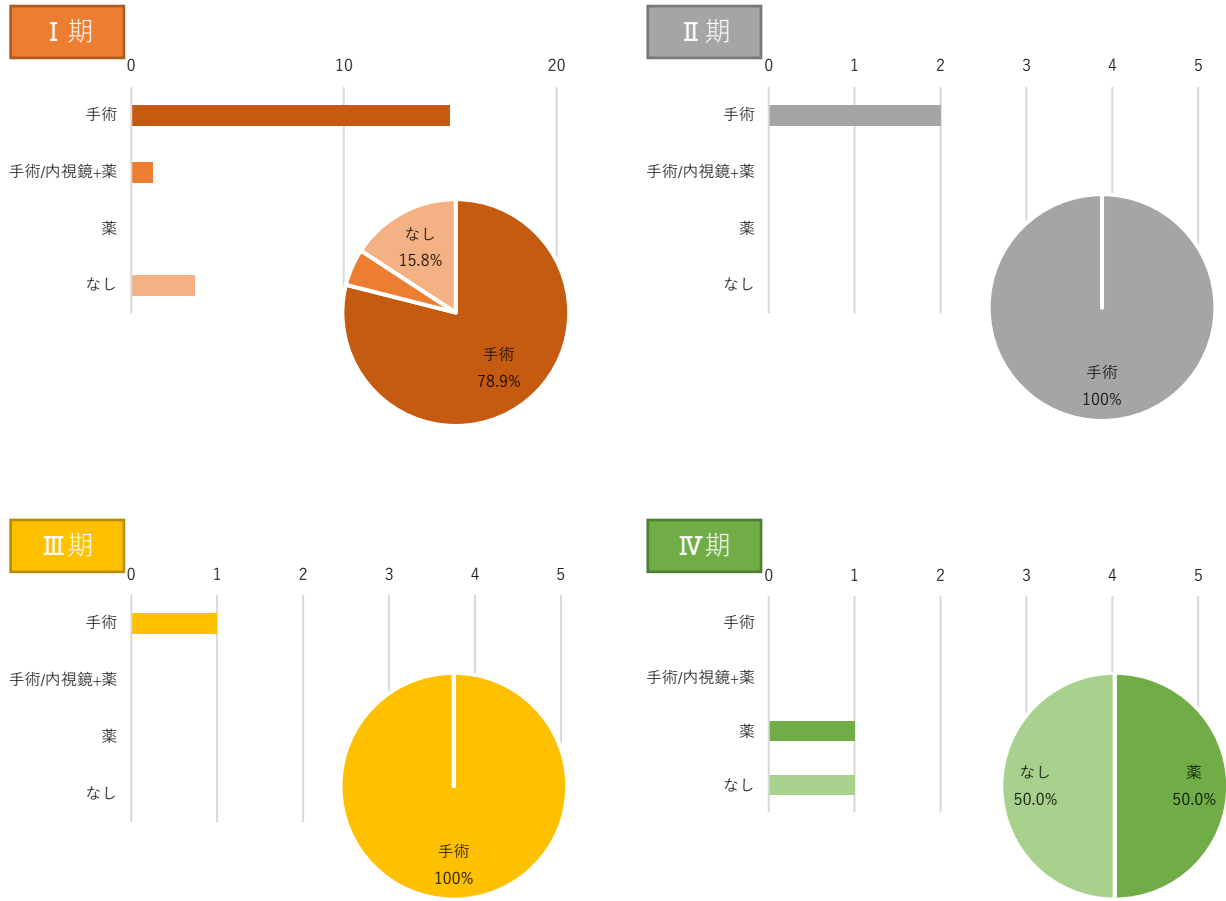
総合ステージ	件数
I 期	19
II 期	2
III 期	1
IV 期	2
該当せず	5
不明	2
総計	31



自施設治療件数延べ数（2024年症例）



総合ステージ別 自施設初回治療件数・割合（2024年症例）



部位別登録数とステージ別治療件数【皮膚(黒色腫を含む)】

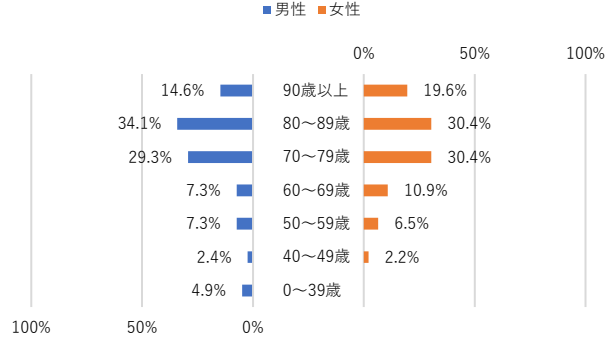
登録数年次推移

性別/診断年	2022年		2023年		2024年	
	全症例区分	初回治療開始	全症例区分	初回治療開始	全症例区分	初回治療開始
男性	40	36	44	38	41	36
女性	41	38	45	39	46	44
全体	81	74	89	77	87	80

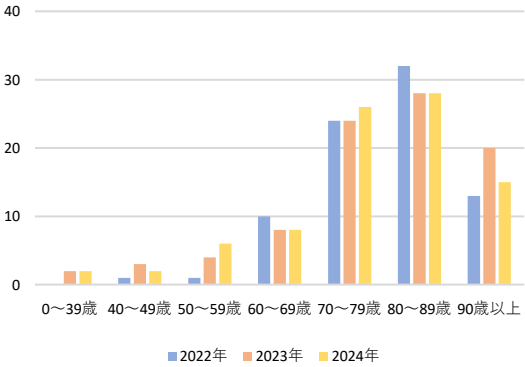
年齢（2024年）

	平均値	標準偏差	中央値
男性	76.0	15.1	79.0
女性	78.7	12.6	79.0
全体	77.4	13.9	79.0

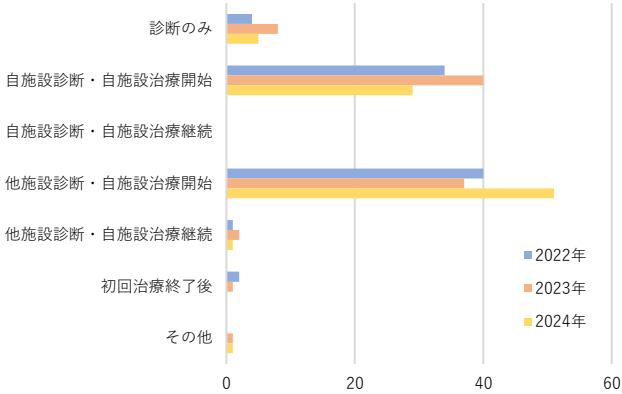
年齢階級別登録割合（2024年）



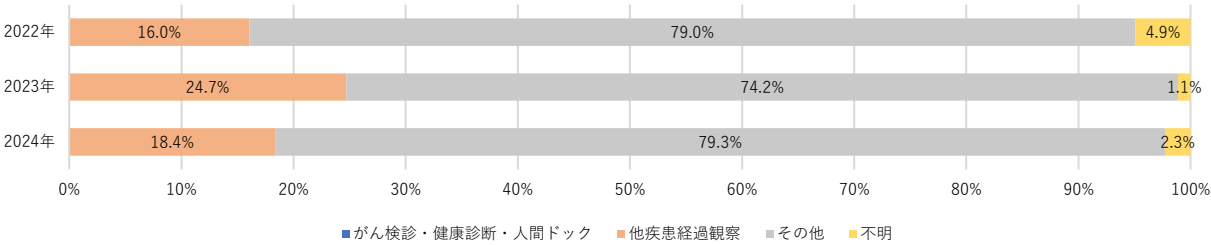
年齢階級別年次推移



症例区分別年次推移

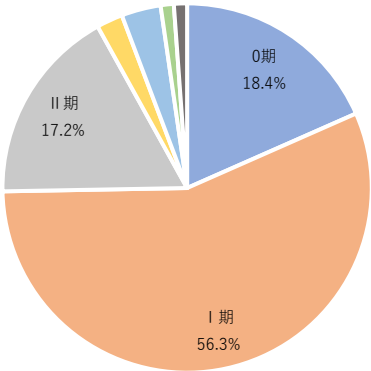


発見経緯別割合

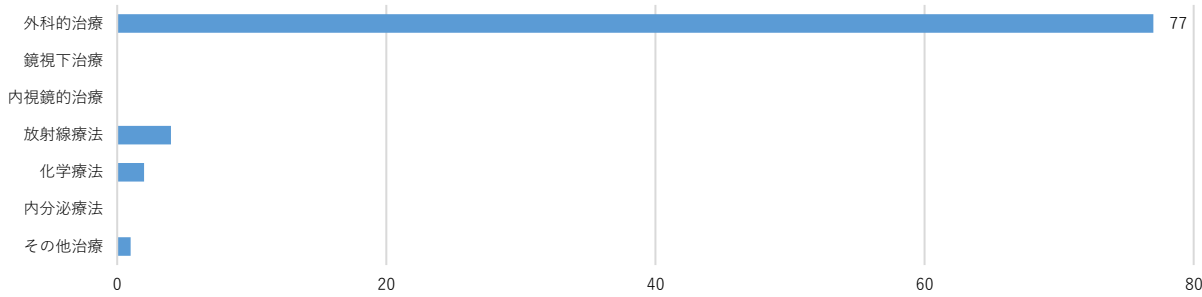


UICC病期分類 総合ステージ登録数・割合（2024年症例）

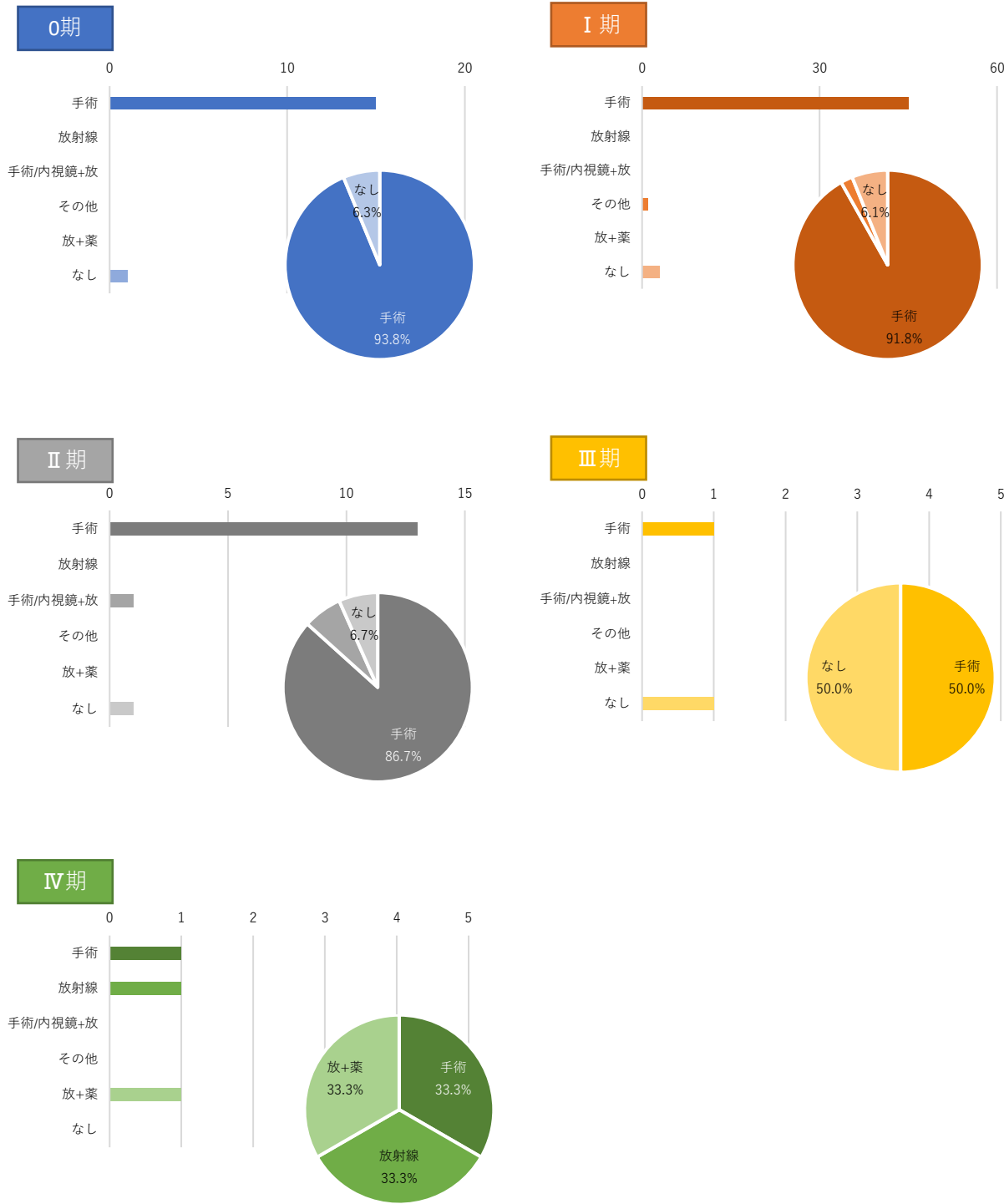
総合ステージ	件数
0期	16
I 期	49
II 期	15
III 期	2
IV 期	3
該当せず	1
不明	1
総計	87



自施設治療件数延べ数（2024年症例）



総合ステージ別 自施設初回治療件数・割合（2024年症例）



# 部位別登録数とステージ別治療件数【子宮頸部】

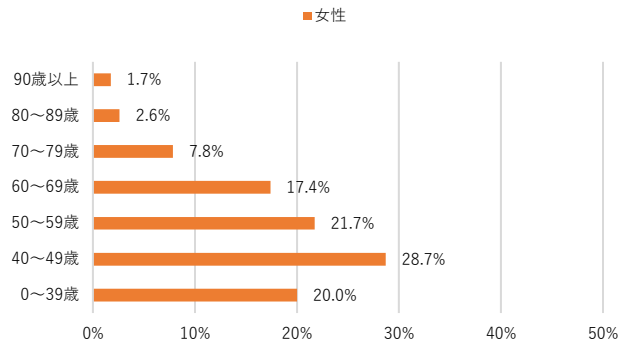
## 登録数年次推移

性別/診断年	2022年		2023年		2024年	
	全症例区分	初回治療開始	全症例区分	初回治療開始	全症例区分	初回治療開始
女性	109	94	105	86	115	95

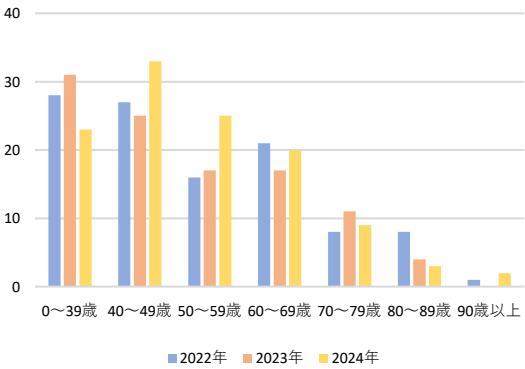
## 年齢（2024年）

	平均値	標準偏差	中央値
女性	52.2	13.7	50.0

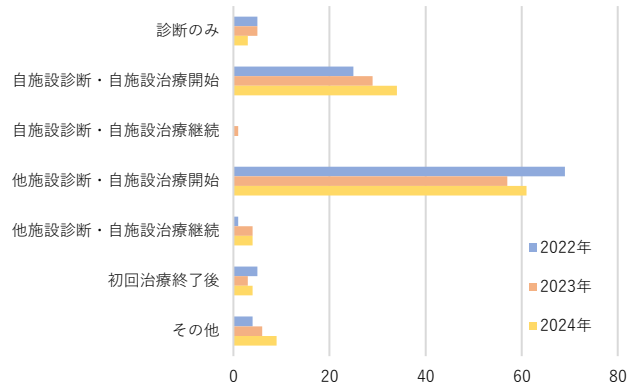
## 年齢階級別登録割合（2024年）



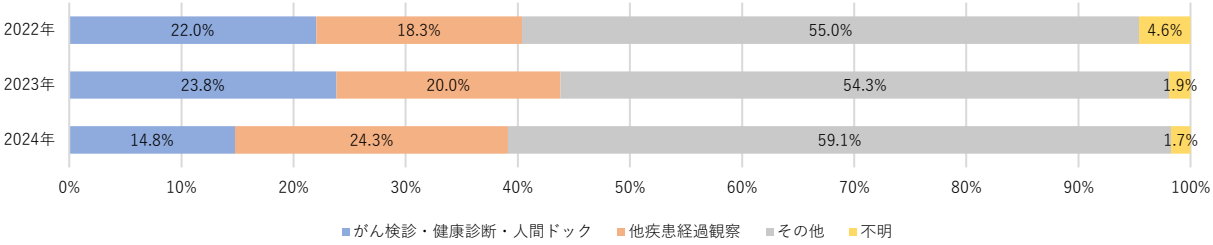
## 年齢階級別年次推移



## 症例区分別年次推移

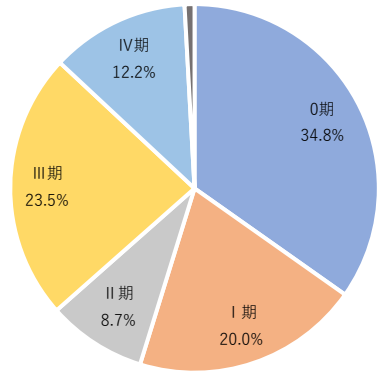


## 発見経緯別割合

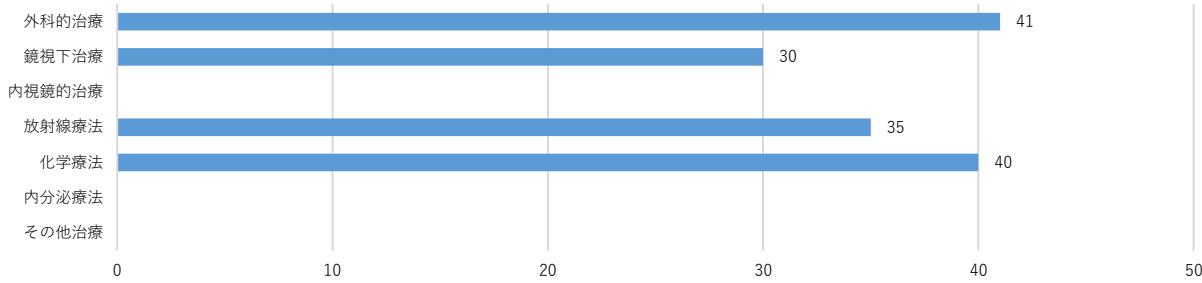


## UICC病期分類 総合ステージ登録数・割合（2024年症例）

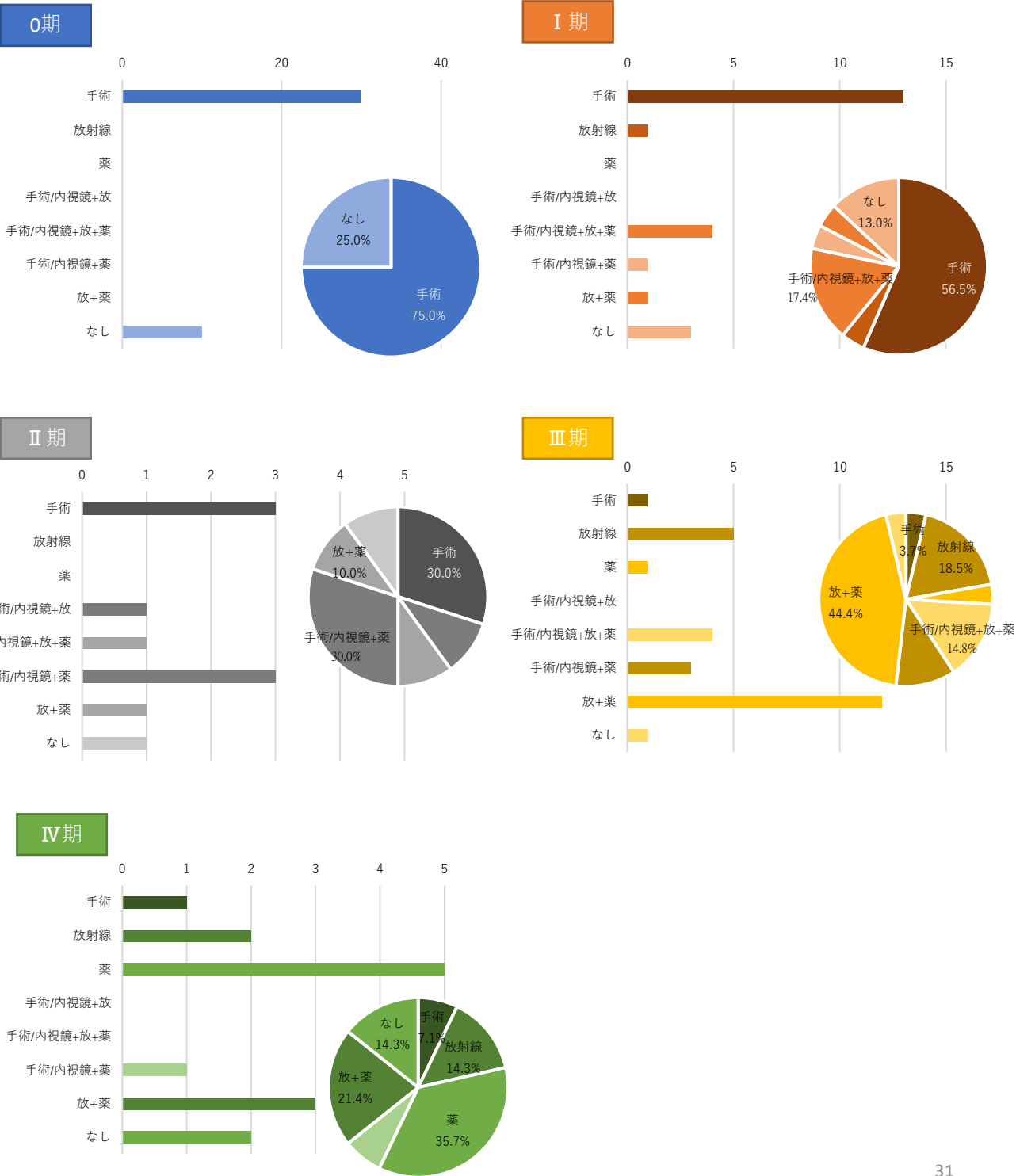
総合ステージ	件数
0期	40
I期	23
II期	10
III期	27
IV期	14
不明	1
総計	115



自施設治療件数延べ数（2024年症例）



総合ステージ別 自施設初回治療件数・割合（2024年症例）



# 部位別登録数とステージ別治療件数【子宮体部】

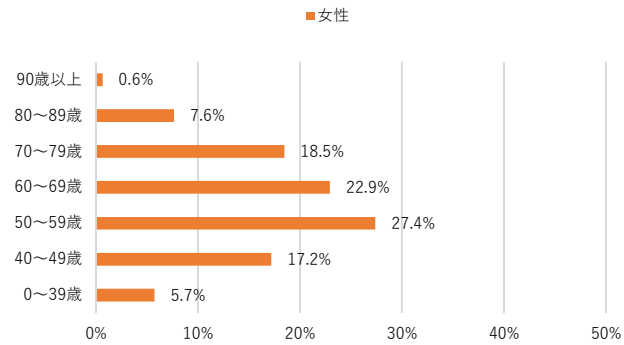
## 登録数年次推移

性別/診断年	2022年		2023年		2024年	
	全症例区分	初回治療開始	全症例区分	初回治療開始	全症例区分	初回治療開始
女性	111	105	127	116	157	139

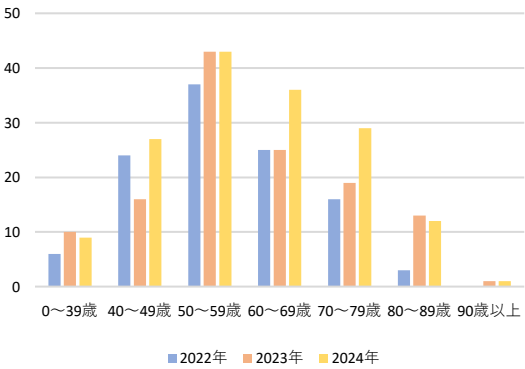
## 年齢（2024年）

	平均値	標準偏差	中央値
女性	59.9	13.5	73.0

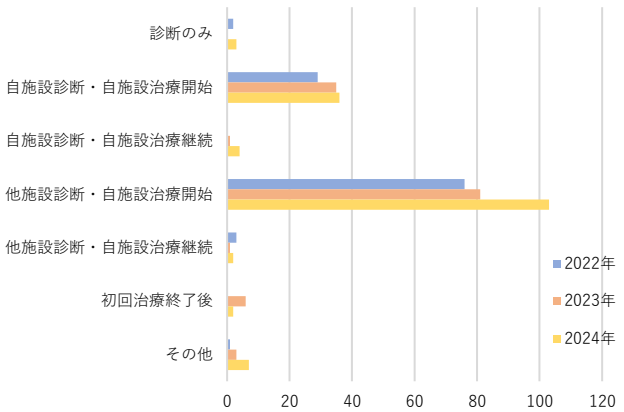
## 年齢階級別登録割合（2024年）



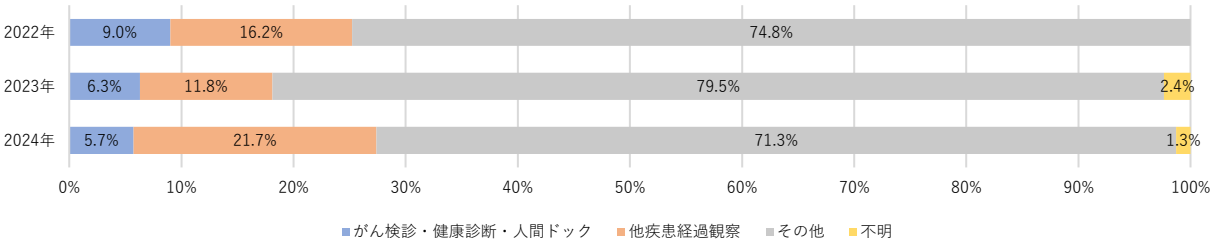
## 年齢階級別年次推移



## 症例区分別年次推移

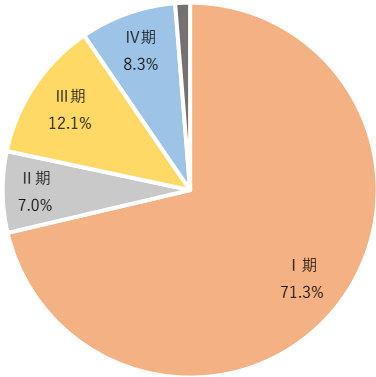


## 発見経緯別割合



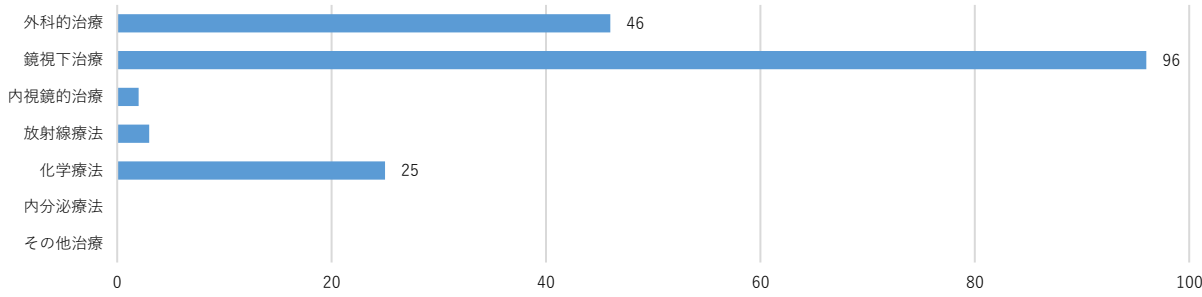
## UICC病期分類 総合ステージ登録数・割合（2024年症例）

総合ステージ	件数
I 期	112
II 期	11
III 期	19
IV 期	13
不明	2
総計	157

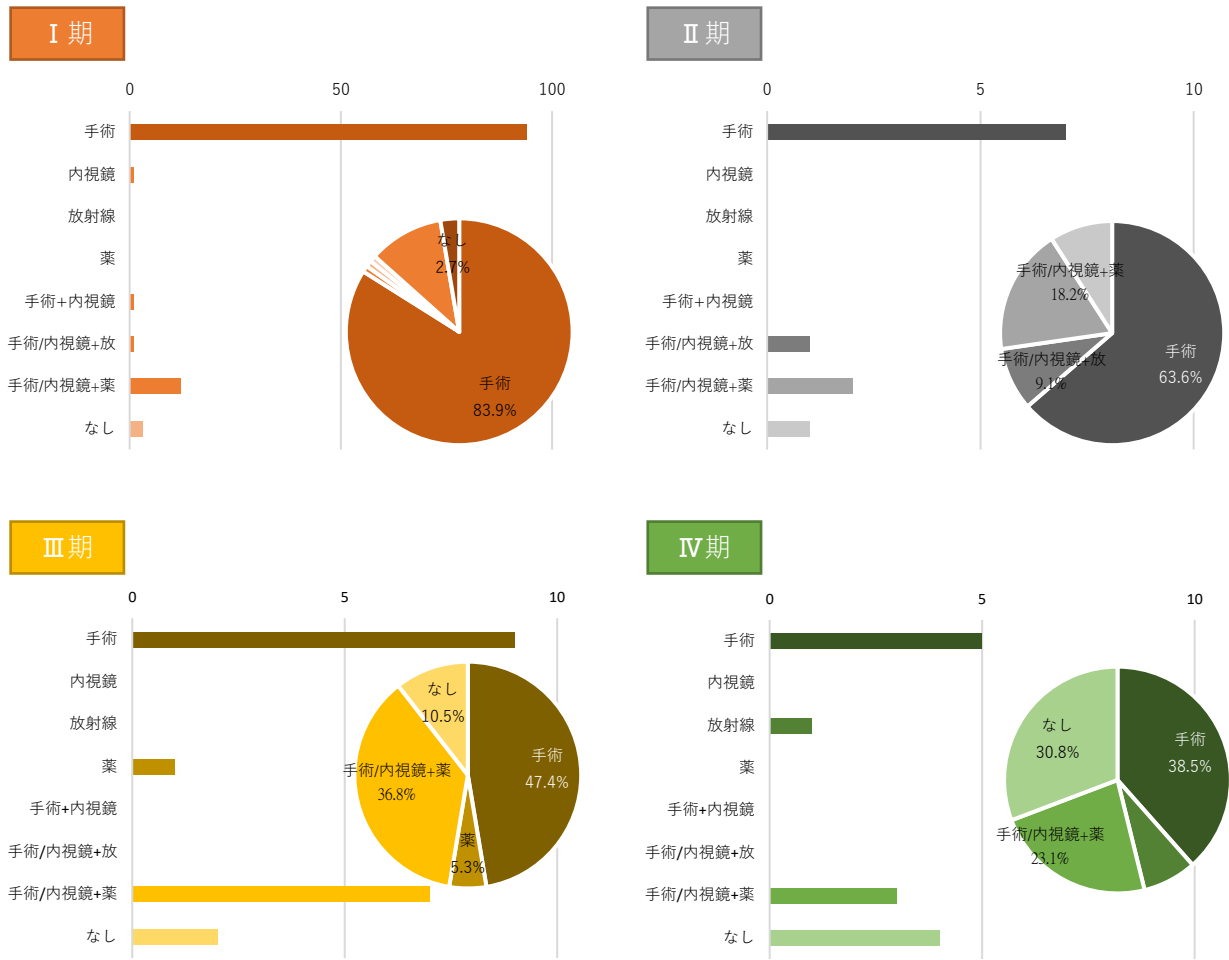




自施設治療件数延べ数（2024年症例）



総合ステージ別 自施設初回治療件数・割合（2024年症例）



# 部位別登録数とステージ別治療件数【卵巣】

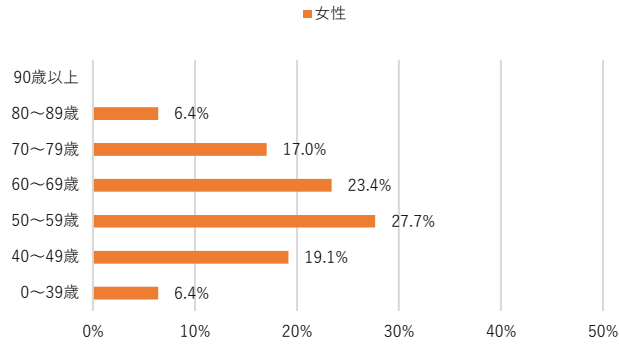
## 登録数年次推移

性別/診断年	2022年		2023年		2024年	
	全症例区分	初回治療開始	全症例区分	初回治療開始	全症例区分	初回治療開始
女性	52	43	61	47	47	34

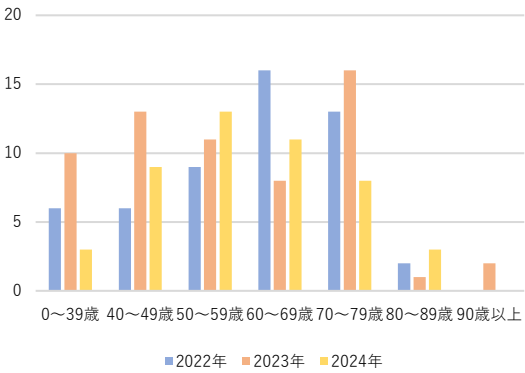
## 年齢（2024年）

	平均値	標準偏差	中央値
女性	57.7	14.8	58.0

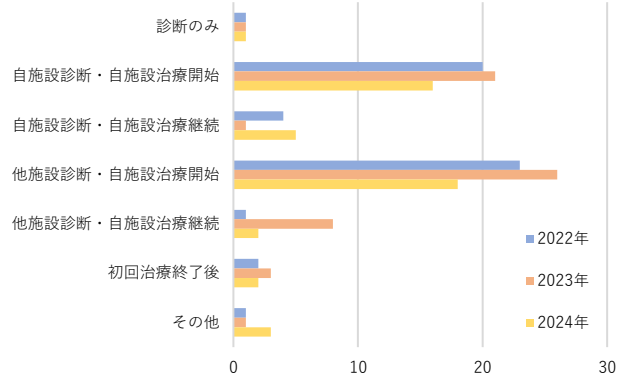
## 年齢階級別登録割合（2024年）



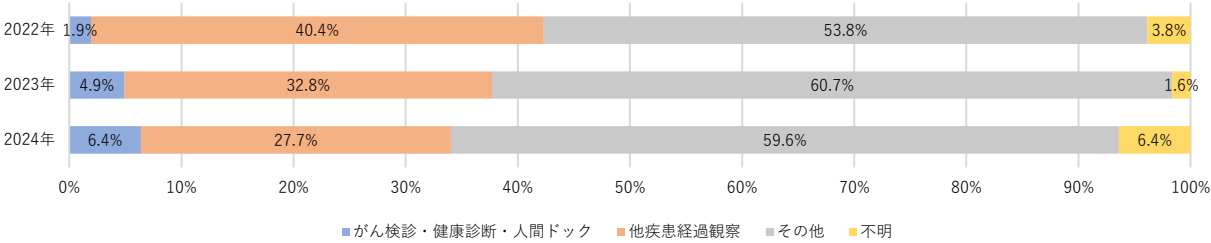
## 年齢階級別年次推移



## 症例区分別年次推移

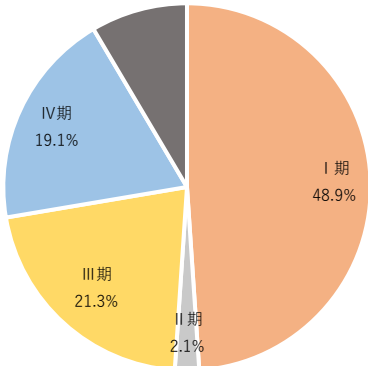


## 発見経緯別割合

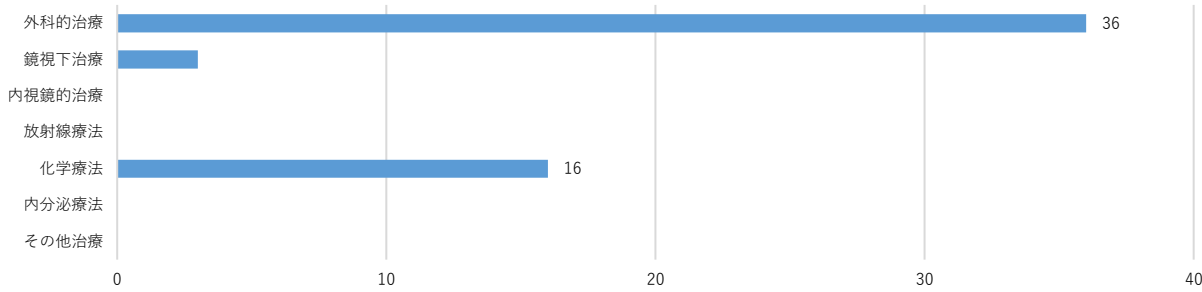


## UICC病期分類 総合ステージ登録数・割合（2024年症例）

総合ステージ	件数
I 期	23
II 期	1
III 期	10
IV 期	9
不明	4
総計	47



自施設治療件数延べ数（2024年症例）



総合ステージ別 自施設初回治療件数・割合（2024年症例）



# 部位別登録数とステージ別治療件数【前立腺】

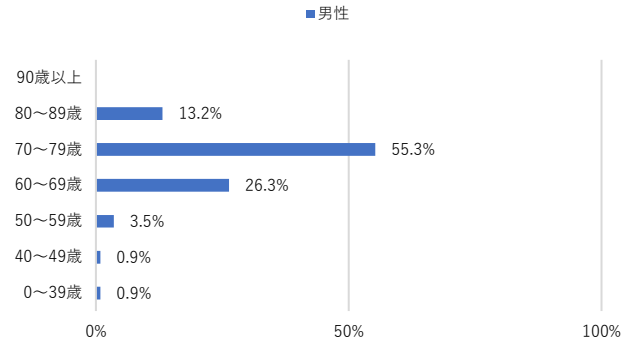
## 登録数年次推移

性別/診断年	2022年		2023年		2024年	
	全症例区分	初回治療開始	全症例区分	初回治療開始	全症例区分	初回治療開始
男性	180	67	142	63	114	60

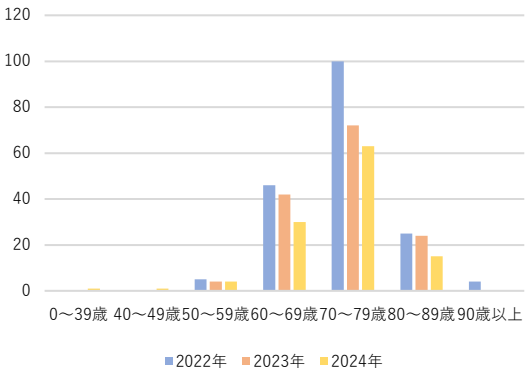
## 年齢（2024年）

	平均値	標準偏差	中央値
男性	72.3	7.8	73.5

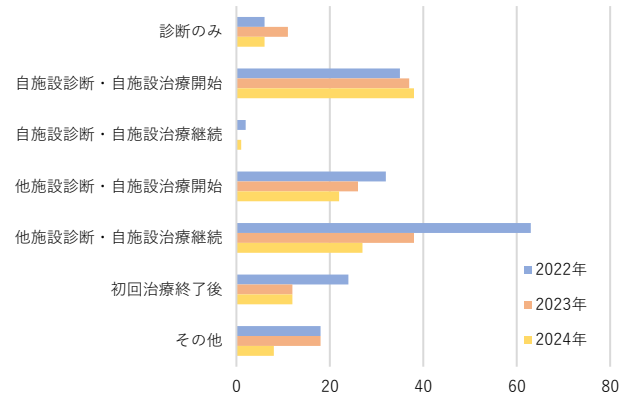
## 年齢階級別登録割合（2024年）



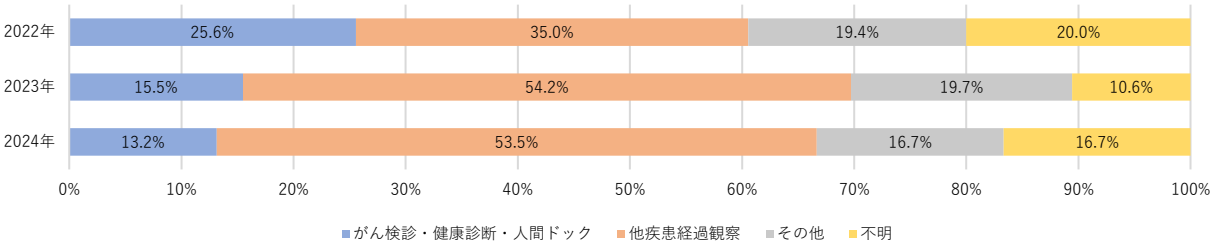
## 年齢階級別年次推移



## 症例区分別年次推移

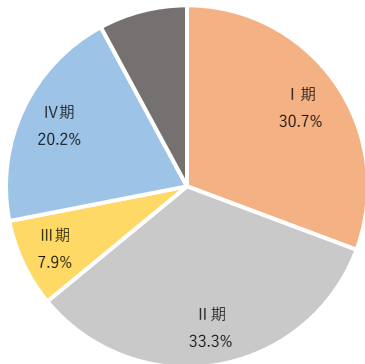


## 発見経緯別割合

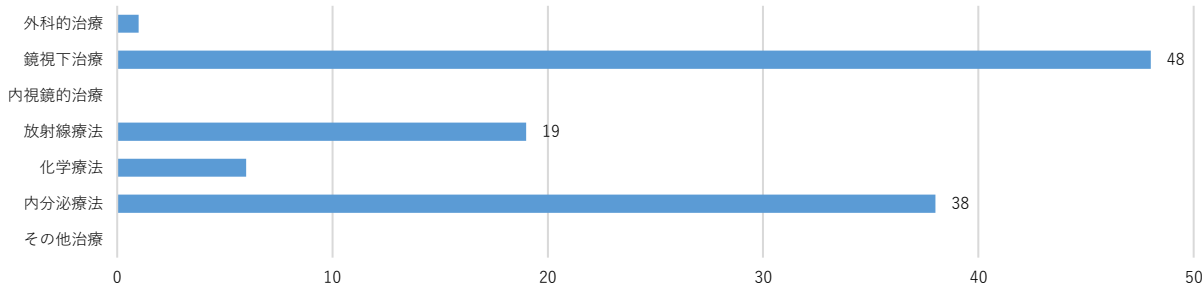


## UICC病期分類 総合ステージ登録数・割合（2024年症例）

総合ステージ	件数
I 期	35
II 期	38
III 期	9
IV 期	23
不明	9
総計	114



自施設治療件数延べ数（2024年症例）



総合ステージ別 自施設初回治療件数・割合（2024年症例）



# 部位別登録数とステージ別治療件数【腎】

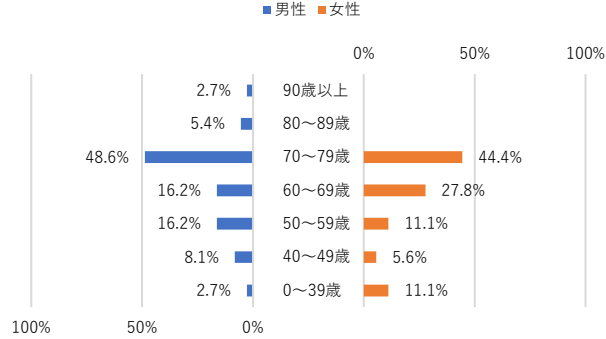
## 登録数年次推移

性別/診断年	2022年		2023年		2024年	
	全症例区分	初回治療開始	全症例区分	初回治療開始	全症例区分	初回治療開始
男性	27	22	36	31	37	31
女性	17	17	19	14	18	16
全体	44	39	55	45	55	47

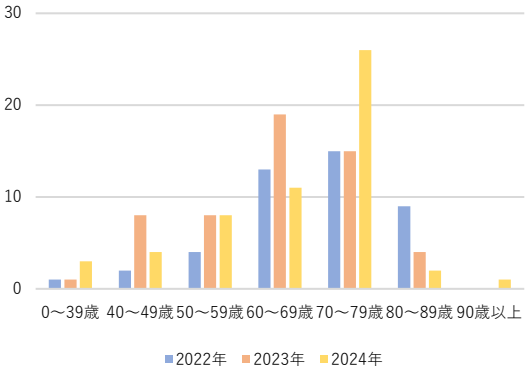
## 年齢（2024年）

	平均値	標準偏差	中央値
男性	66.2	15.9	71.0
女性	62.6	13.7	67.0
全体	65.1	15.3	70.0

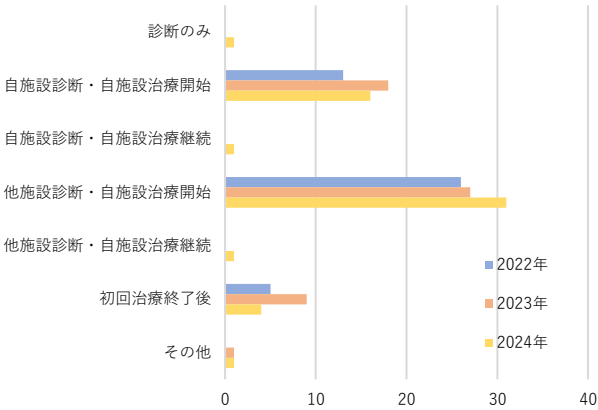
## 年齢階級別登録割合（2024年）



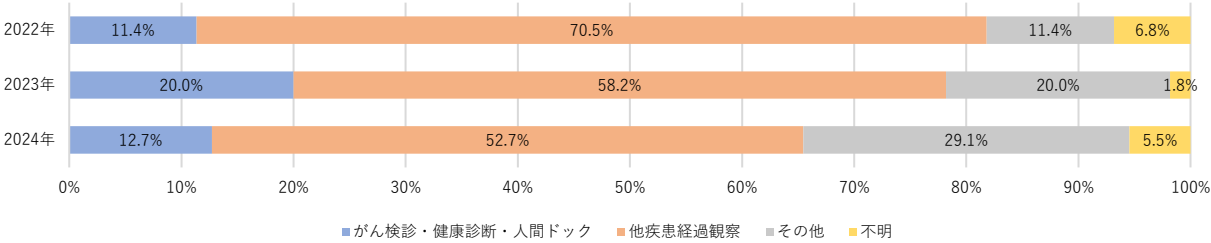
## 年齢階級別年次推移



## 症例区分別年次推移

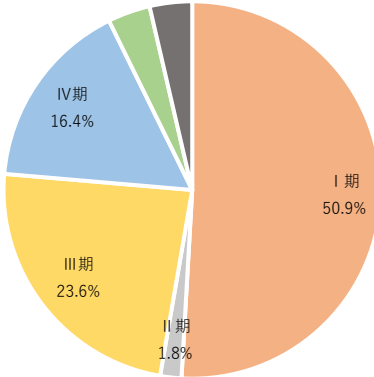


## 発見経緯別割合

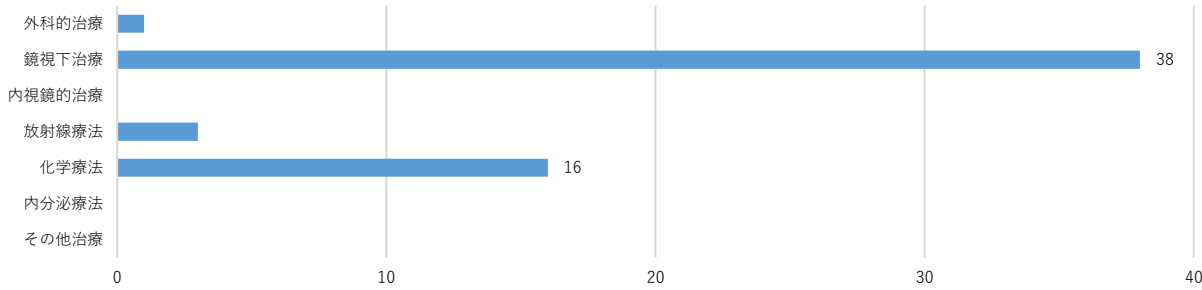


## UICC病期分類 総合ステージ登録数・割合（2024年症例）

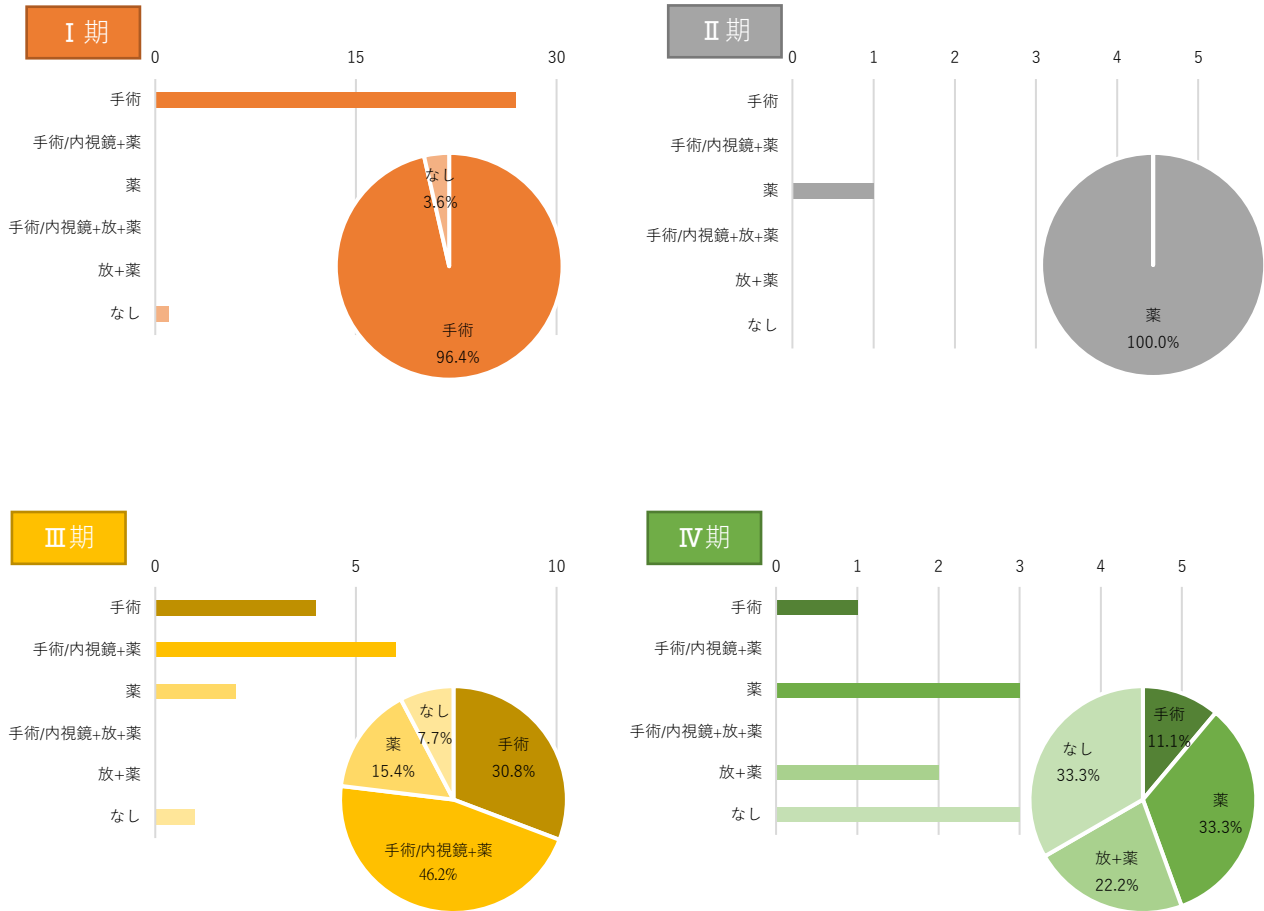
総合ステージ	件数
I 期	28
II 期	1
III 期	13
IV 期	9
該当せず	2
不明	2
総計	55



自施設治療件数延べ数（2024年症例）



総合ステージ別 自施設初回治療件数・割合（2024年症例）



# 部位別登録数とステージ別治療件数【腎盂・尿管】

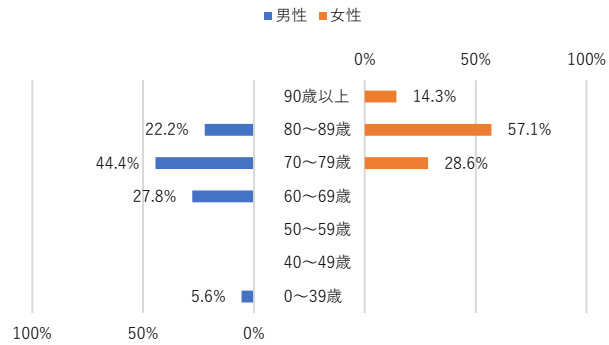
## 登録数年次推移

性別/診断年	2022年		2023年		2024年	
	全症例区分	初回治療開始	全症例区分	初回治療開始	全症例区分	初回治療開始
男性	17	15	17	13	18	16
女性	(7-9)	(7-9)	(7-9)	(4-6)	(7-9)	(4-6)

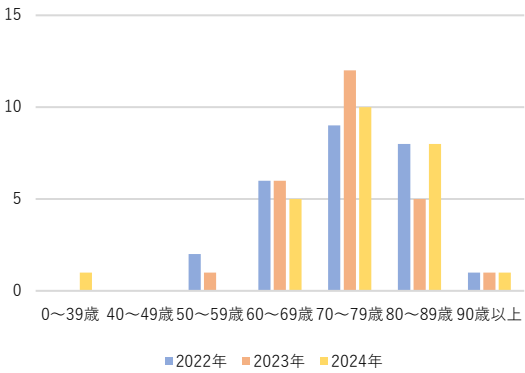
## 年齢（2024年）

	平均値	標準偏差	中央値
男性	71.7	15.3	73.0
女性	—	—	—
全体	74.6	14.1	75.0

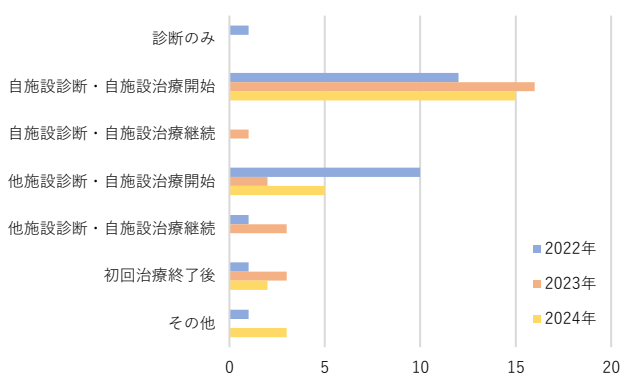
## 年齢階級別登録割合（2024年）



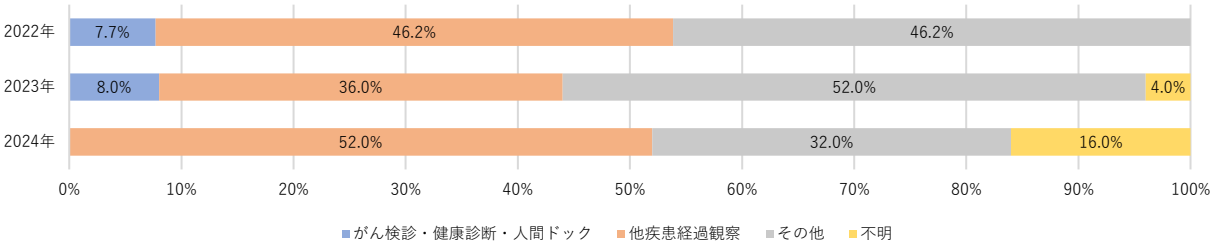
## 年齢階級別年次推移



## 症例区分別年次推移

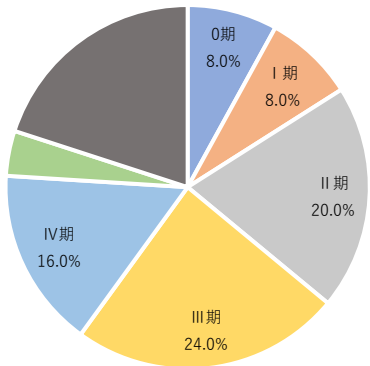


## 発見経緯別割合



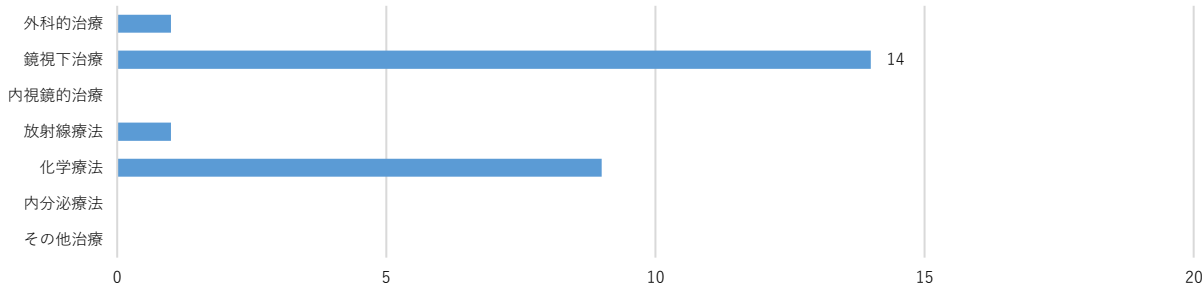
## UICC病期分類 総合ステージ登録数・割合（2024年症例）

総合ステージ	件数
0期	2
I 期	2
II 期	5
III 期	6
IV 期	4
該当せず	1
不明	5
総計	25





自施設治療件数延べ数（2024年症例）



総合ステージ別 自施設初回治療件数・割合（2024年症例）



# 部位別登録数とステージ別治療件数【膀胱】

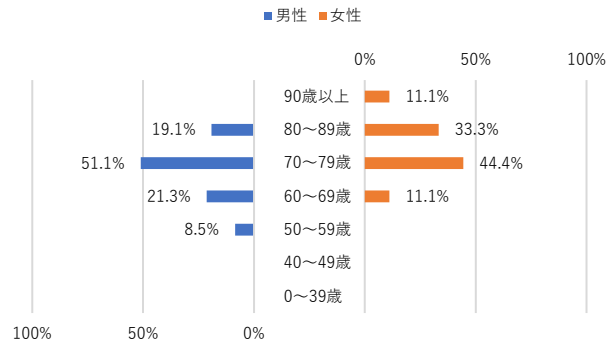
## 登録数年次推移

性別/診断年	2022年		2023年		2024年	
	全症例区分	初回治療開始	全症例区分	初回治療開始	全症例区分	初回治療開始
男性	41	26	61	38	47	30
女性	13	(7-9)	11	(7-9)	(7-9)	(4-6)

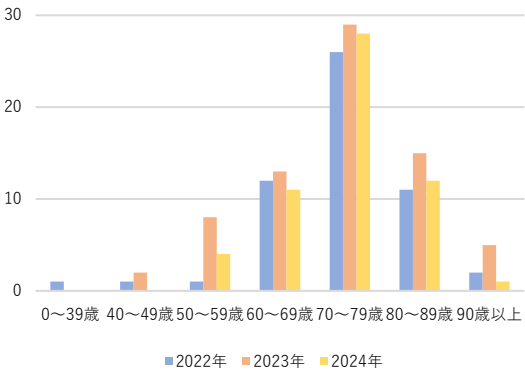
## 年齢（2024年）

	平均値	標準偏差	中央値
男性	72.6	8.3	74.0
女性	—	—	—
全体	73.6	8.6	75.0

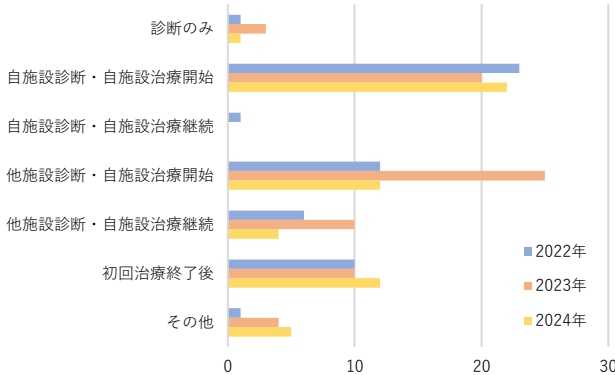
## 年齢階級別登録割合（2024年）



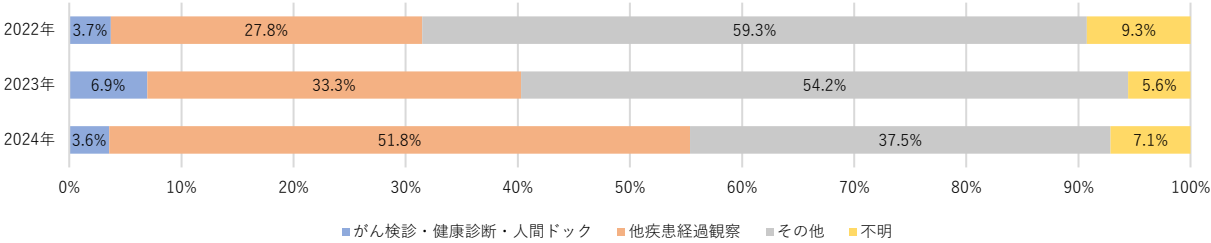
## 年齢階級別年次推移



## 症例区分別年次推移

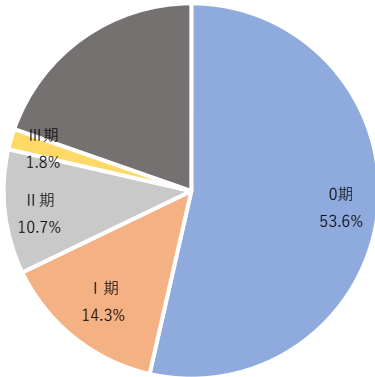


## 発見経緯別割合

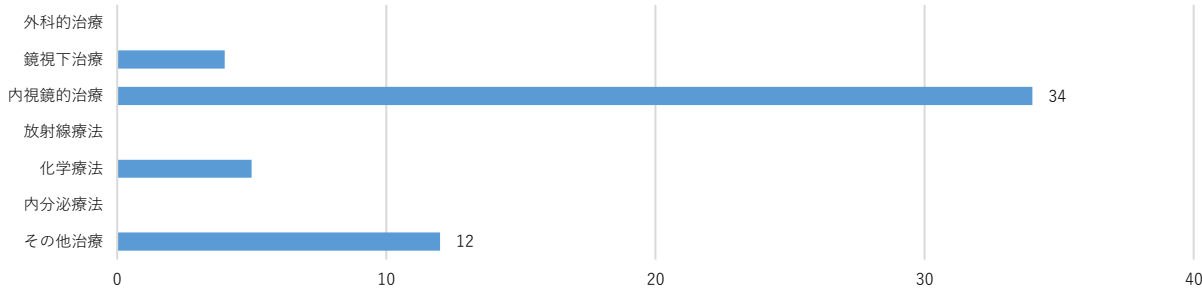


## UICC病期分類 総合ステージ登録数・割合（2024年症例）

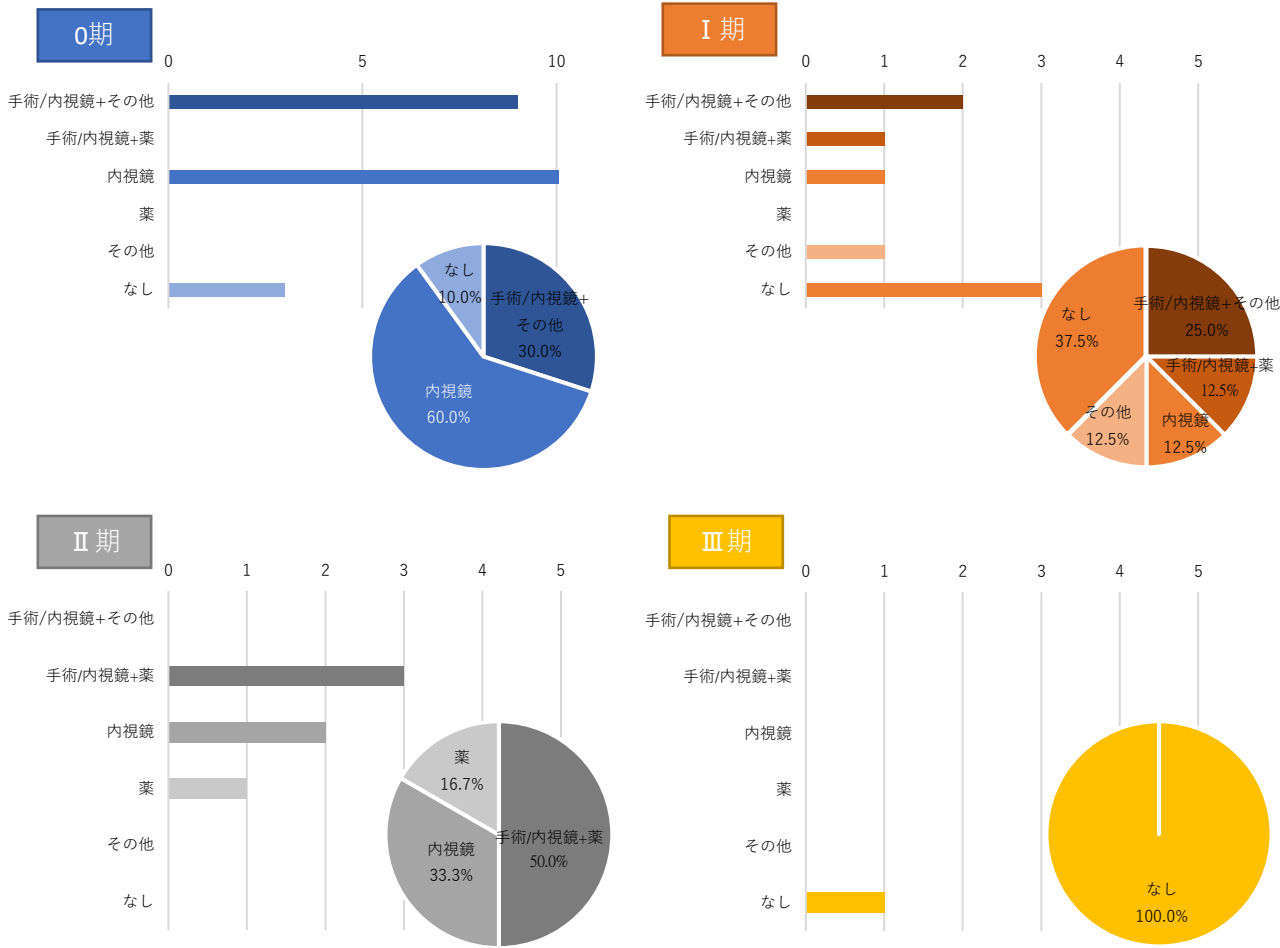
総合ステージ	件数
0期	30
I 期	8
II 期	6
III 期	1
IV 期	
不明	11
総計	56



自施設治療件数延べ数（2024年症例）



総合ステージ別 自施設初回治療件数・割合（2024年症例）



部位別登録数とステージ別治療件数【悪性リンパ腫】

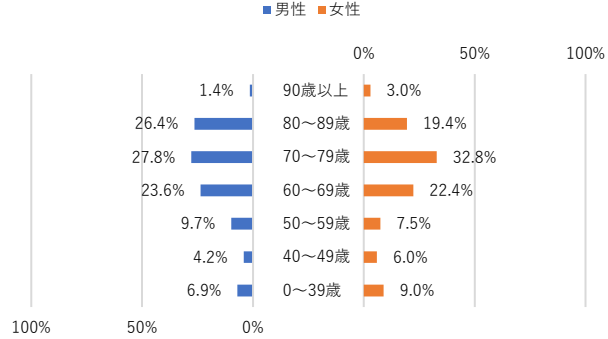
登録数年次推移

性別/診断年	2022年		2023年		2024年	
	全症例区分	初回治療開始	全症例区分	初回治療開始	全症例区分	初回治療開始
男性	62	41	78	54	72	42
女性	54	41	56	41	67	50
全体	116	82	134	95	139	92

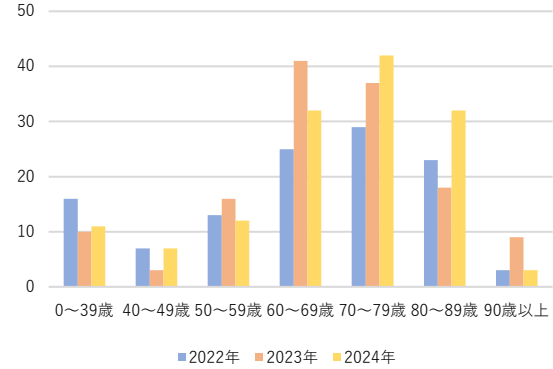
年齢（2024年）

	平均値	標準偏差	中央値
男性	67.9	18.0	72.0
女性	66.7	18.0	71.0
全体	67.3	18.0	71.0

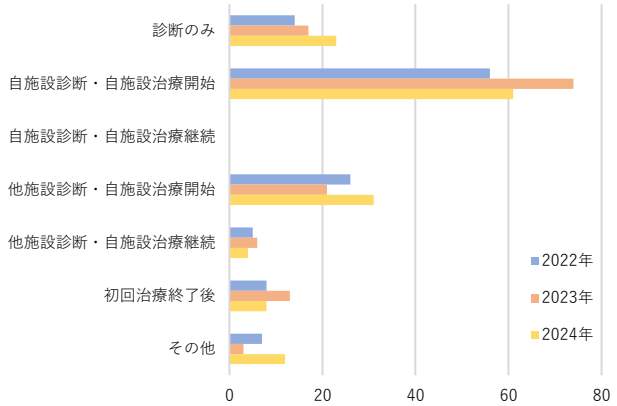
年齢階級別登録割合（2024年）



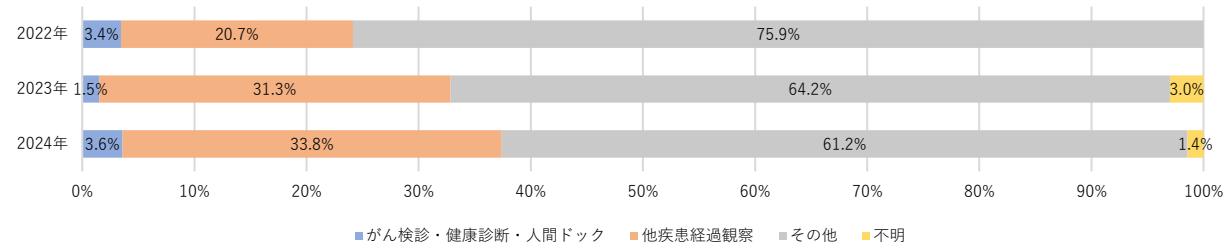
年齢階級別年次推移



症例区分別年次推移

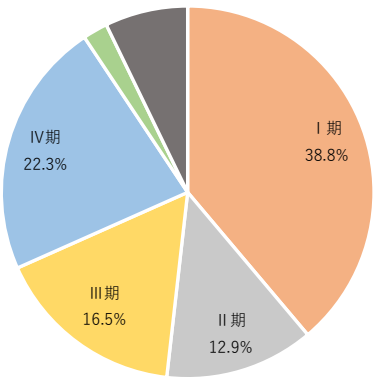


発見経緯別割合

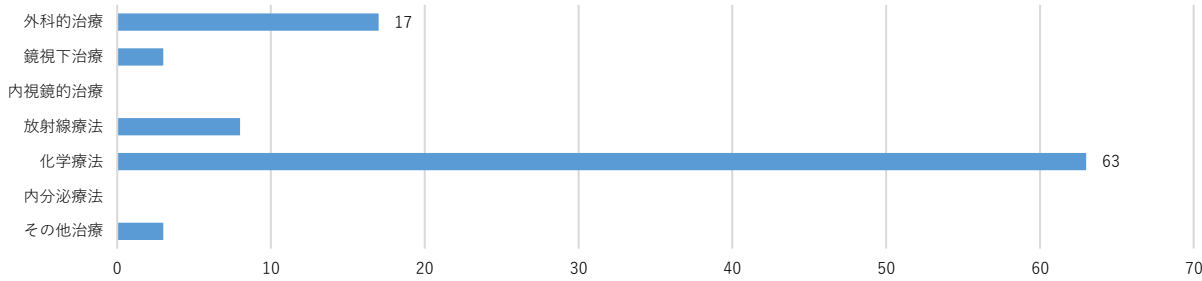


UICC病期分類 総合ステージ登録数・割合（2024年症例）

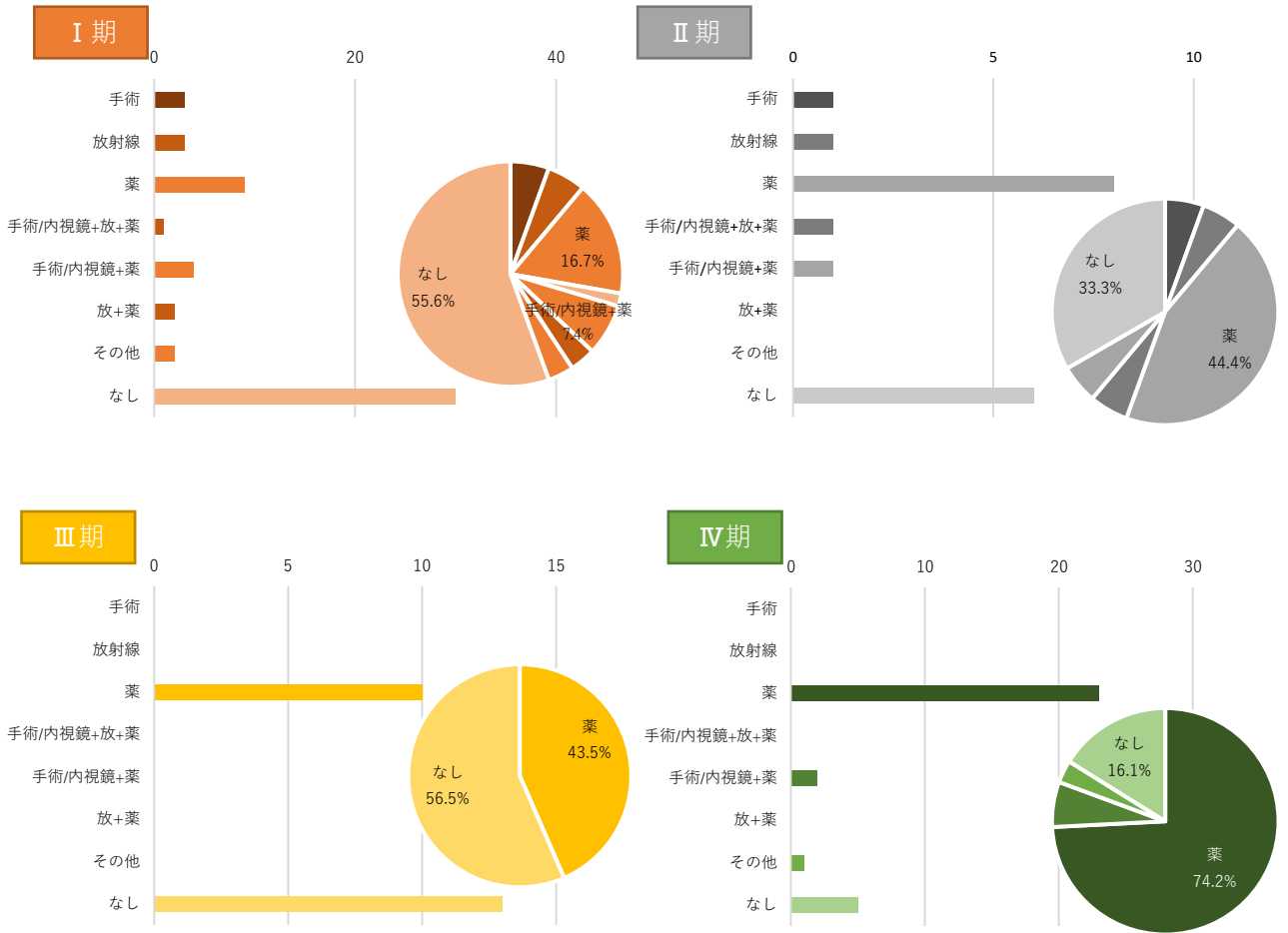
総合ステージ	件数
I 期	54
II 期	18
III 期	23
IV 期	31
該当せず	3
不明	10
総計	139



自施設治療件数延べ数（2024年症例）



総合ステージ別 自施設初回治療件数・割合（2024年症例）



部位別登録数とステージ別治療件数【白血病】

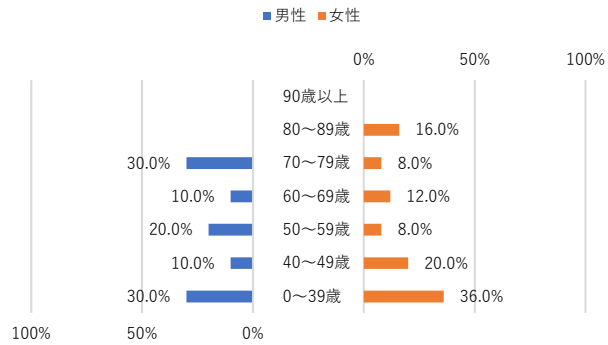
登録数年次推移

性別/診断年	2022年		2023年		2024年	
	全症例区分	初回治療開始	全症例区分	初回治療開始	全症例区分	初回治療開始
男性	36	25	19	14	10	(7-9)
女性	26	18	12	10	25	17
全体	62	43	31	24	35	25

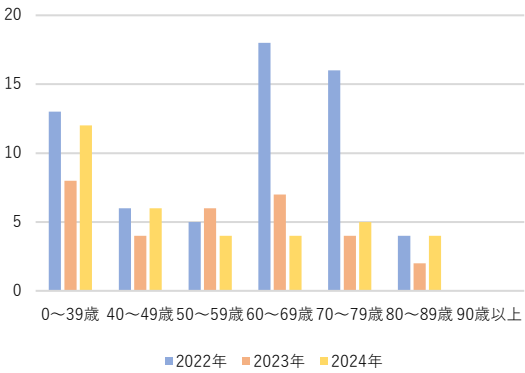
年齢（2024年）

	平均値	標準偏差	中央値
男性	51.9	20.0	52.5
女性	43.0	29.5	45.0
全体	45.5	27.4	49.0

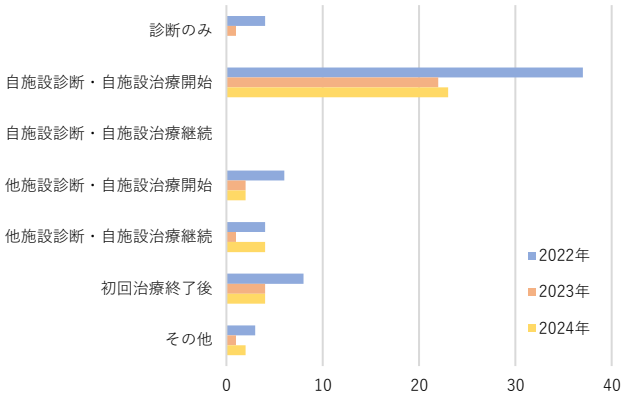
年齢階級別登録割合（2024年）



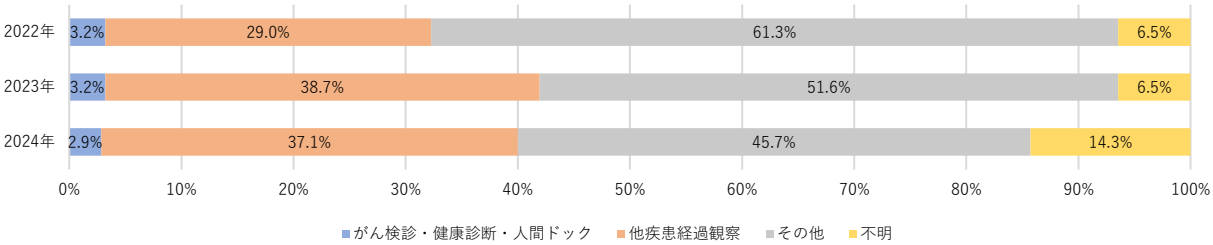
年齢階級別年次推移



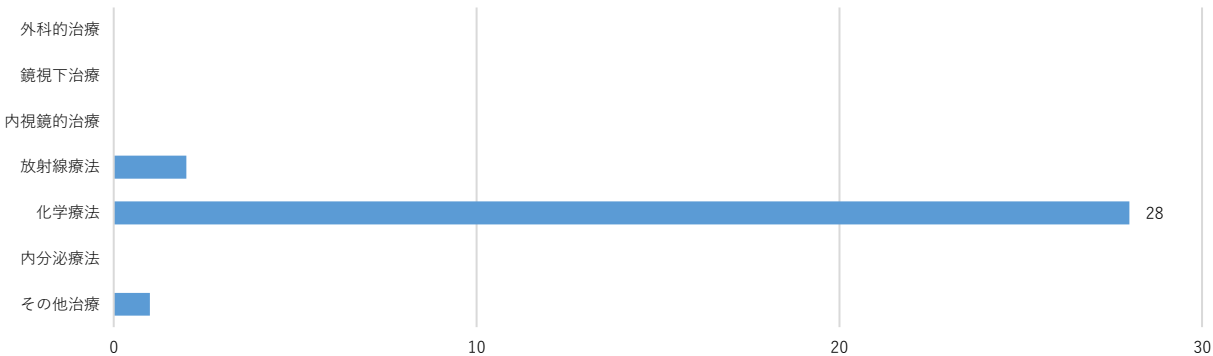
症例区分別年次推移



発見経緯別割合



自施設治療件数延べ数（2024年症例）



# 部位別登録数とステージ別治療件数【脳・中枢神経系】

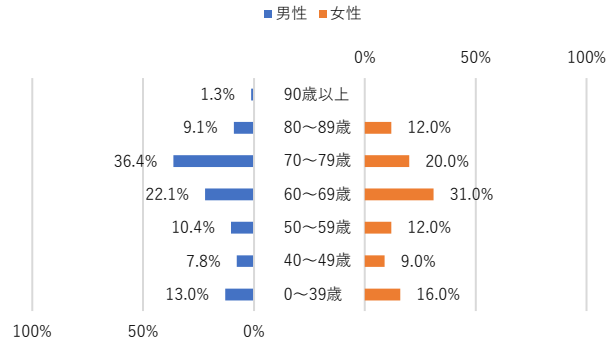
## 登録数年次推移

性別/診断年	2022年		2023年		2024年	
	全症例区分	初回治療開始	全症例区分	初回治療開始	全症例区分	初回治療開始
男性	73	64	75	59	77	66
女性	88	79	103	89	100	69
全体	161	143	178	148	177	135

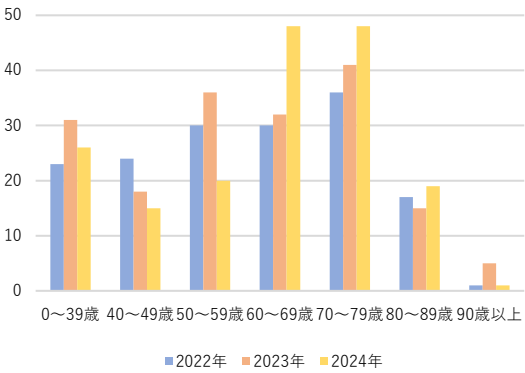
## 年齢（2024年）

	平均値	標準偏差	中央値
男性	63.3	17.3	69.0
女性	59.7	18.9	64.0
全体	61.3	18.3	66.0

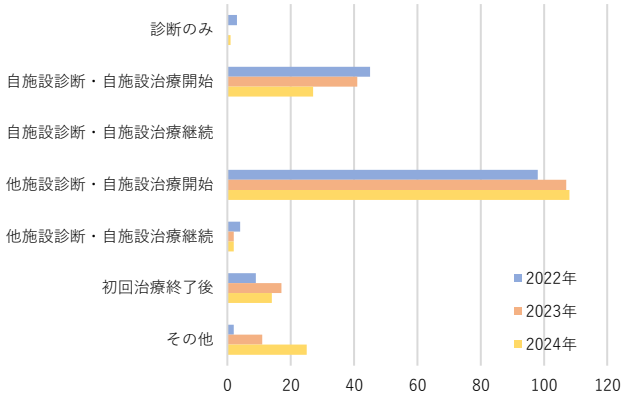
## 年齢階級別登録割合（2024年）



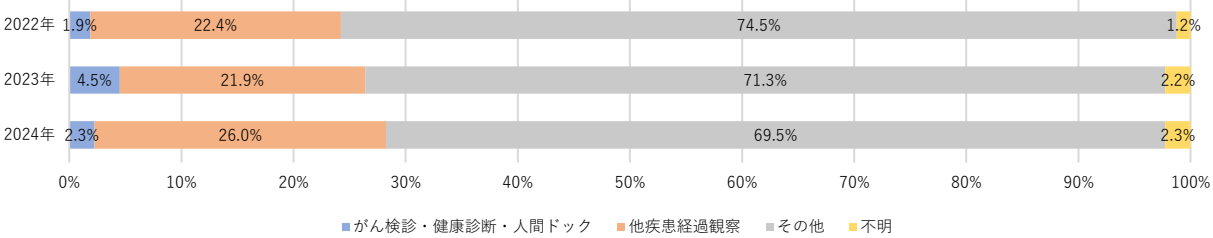
## 年齢階級別年次推移



## 症例区分別年次推移



## 発見経緯別割合



## 自施設治療件数延べ数（2024年症例）

