

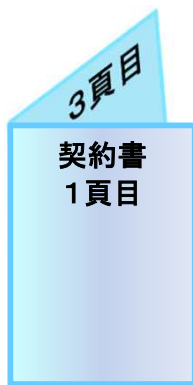
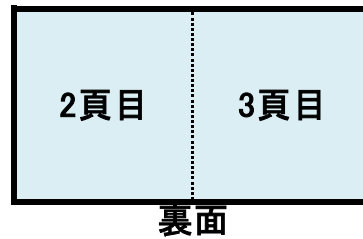
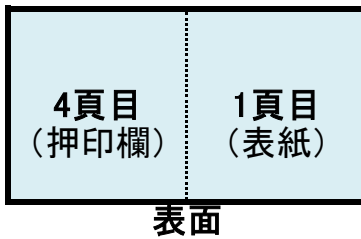


契約書の印刷方法について

A3用紙を中央で折り全4頁になるように、**A3用紙両面**に出力お願いいたします。

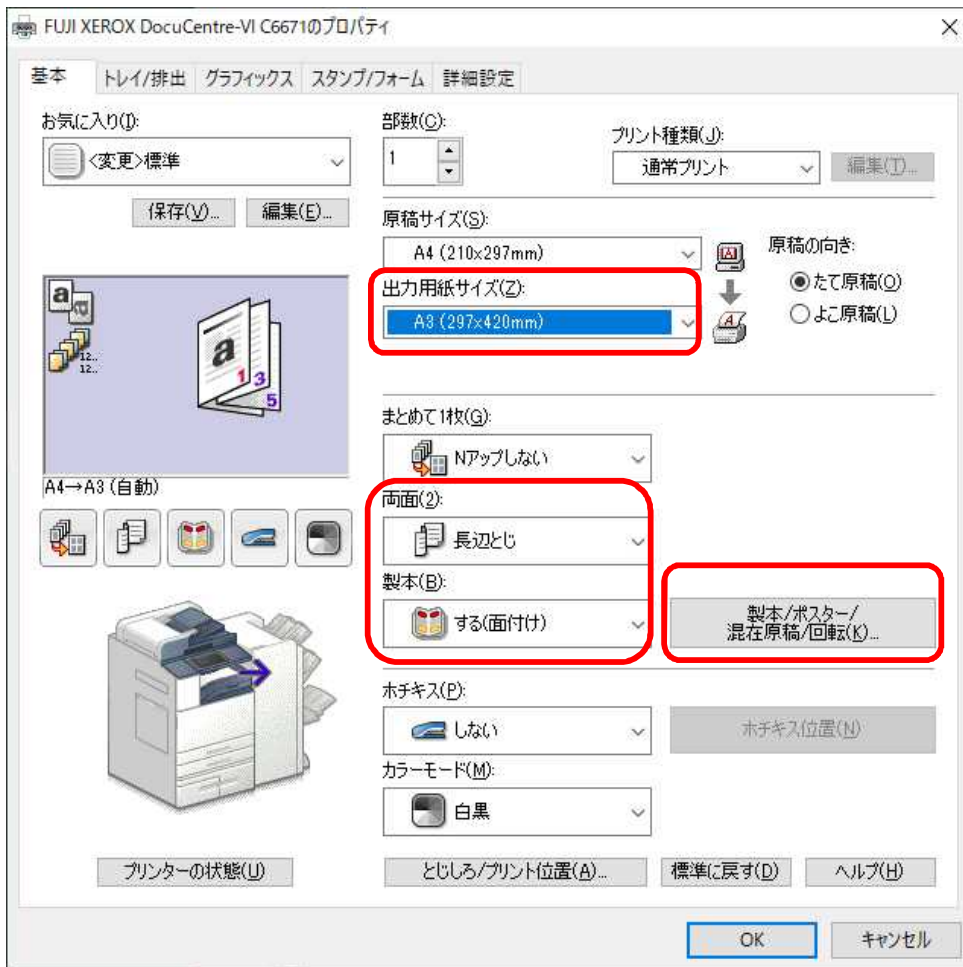
印刷環境にもよりますが、印刷設定に製本項目があれば選択してください。
お手数をおかけしますが、よろしくお願いいたします。

4ページの場合、A3用紙1枚に印刷できますので、ホチキス・製本テープは不要です。
契約書の印紙も不要です。



楽譜のような形になります。

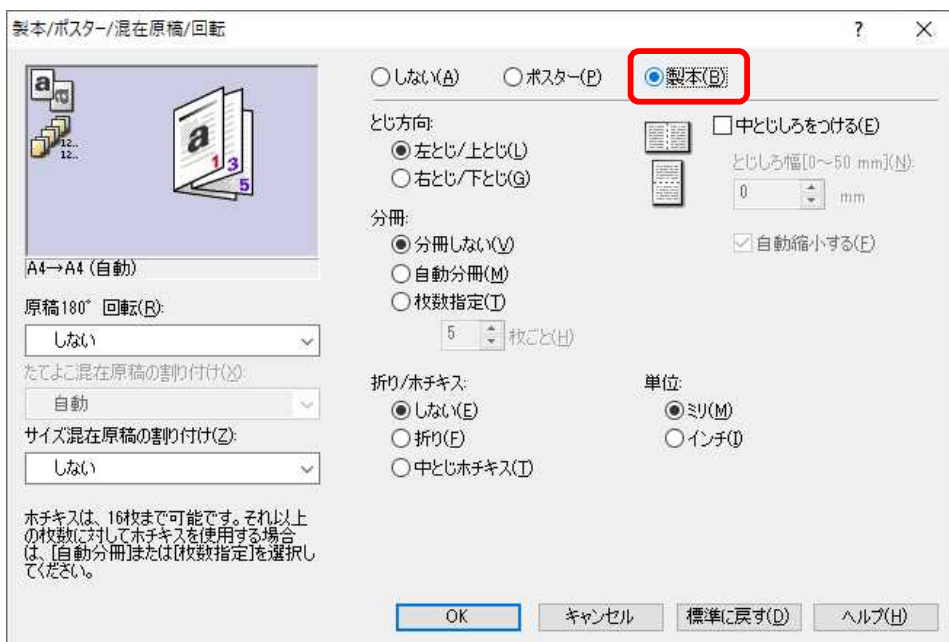
【参考】 当院の印刷設定は以下の通りです。



出力A3用紙

両面印刷
長編とじ

製本する
面付け



製本

契約書の押印について

契約書への押印は、**代表者印**をお願い致します。
なお、**代表者印に会社名が含まれない場合は、会社印も併せて**押印
お願い致します。

●社名入り代表者印



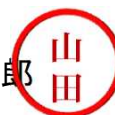
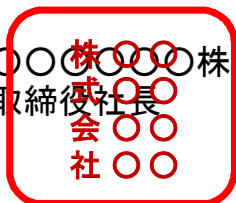
乙 ○○○○○○○○株式会社
代表取締役社長 山田 太郎



●社印及び(会社名無し)代表者印



乙 ○○○○○○○○株式会社
代表取締役社長 山田 太郎



●(会社名無し)代表者印のみ



乙 ○○○○○○○○株式会社
代表取締役社長 山田 太郎

