






【 治療及び看護計画 】

入院診療計画書（円錐切除術）

日付 経過	/ ~ / 入院日～手術前日	/ 手術当日	/ 手術後1日目（退院日）
達成 目標	<ul style="list-style-type: none"> 手術に備え体調を整え、予定されている手術に臨むことができる。 手術の方法や内容がわかる。 	<ul style="list-style-type: none"> 不安なく、手術を受けることができる。 性器からの異常な出血がない。 	異常な出血に注意し、退院後の生活について理解できる。
治療 処置 検査	<input type="checkbox"/> 外来で診察があります。（必要時） <input type="checkbox"/> 夕食後、浣腸があります。	<div style="border: 1px solid black; padding: 5px; display: inline-block;"> 円錐切除術 </div> 	<input type="checkbox"/> 退院前に診察があります。 
内服 注射	持参されている薬は、いったん看護師にお渡しください。薬剤師がその内容を確認します。 	<ul style="list-style-type: none"> 手術後は点滴があります。 午後からの手術の方は、午前中に病棟で点滴を始めます。 	退院処方がある場合、必要のある方或いは希望された方には薬剤師から服薬指導を行います。
活動 安静度 リハビリ	制限はありません。	<ul style="list-style-type: none"> 手術室入室前に血栓予防のため、弾性ストッキングを装着します。 着脱については、その都度スタッフにお尋ね下さい。 異常な出血がなく麻酔がきれば、歩行ができます。 手術後の初回の歩行は看護師が付き添います。 歩行がスムーズにできれば、制限はありません。 	
食事	普通食です。	<ul style="list-style-type: none"> 朝、昼は絶飲食です。 夕食は、普通食です。 	普通食です。
清潔	シャワー浴ができます。 		診察後、シャワー浴ができます。
排泄	制限はありません。	<ul style="list-style-type: none"> 歩行がしっかりできれば、尿の管を抜きます。 歩行開始後はトイレ使用可能です。 	制限はありません。
教育 指導 説明	<ul style="list-style-type: none"> 看護師から入院生活の説明を行います。 医師から手術について説明を行います。 麻酔科医師の訪問説明があります。 手術に必要な物品の確認を行います。 	<ul style="list-style-type: none"> 麻酔の影響でしばらくは、下半身が動きません。麻酔がきれてくれば少しずつ感覚が戻り、もとの状態になります。 手術中はご家族の方は病棟ロビーでお待ちください。（途中、不在になる時は、スタッフへお知らせください。） 	<ul style="list-style-type: none"> 転院です。 退院時説明を行います。 紹介状もあります。

※病状に応じて、予定は変更になる場合があります。ご不明な点がございましたらご相談ください。

退院後の治療計画 退院後の療養上の留意点	外来にて術後診察予定です。
-------------------------	---------------