










【 治療及び看護計画 】

日付	/	/	/	/		
経過	(全身状態や手術日の関係で入院が早まることがあります。)	手術前日（入院日）	手術当日（術前）	手術当日（術後）	術後1日目（退院日）	
達成目標	・手術について理解できる。 ・手術の準備が整う。		・呼吸、循環が安定している。 ・傷口からの出血がない。 ・激しい痛みがない。		・傷口からの出血がない。 ・激しい痛みがない。 ・日常生活状態に回復している。	
治療処置検査	停留精巣の左右を確認しマジックでマーキングします。		<div style="border: 2px solid black; padding: 5px; display: inline-block;"> 小児精巣固定術 </div>		抜糸の必要はありません。	
内服注射	持参されている薬は、いったん看護師にお渡しください。薬剤師がその内容を確認します。 	・手術室か病棟で点滴を始めます。 ・手術室入室前に薬を内服する場合があります。	・点滴があります。飲水開始後に全身状態のチェックをおこない終了します。 ・傷口の痛みや発熱に対して薬を使います。	退院処方があった場合、必要のある方、或いは希望された方には薬剤師から服薬指導を行います。		
活動安静度 リハビリ	制限はありません。 	手術室へは、歩行または移送車のいずれかで移動します。	術後3時間はベッド上安静です。 	激しい運動は控えてください。		
食事	制限はありません。 	・絶飲食です。 ・飲水が何時まで可能かは麻酔科医師が決定します。	帰室後2時間より飲水、食事ができます。 	制限はありません。		
清潔	制限はありません。 	手術日の入浴は行えません。			シャワー浴のみにしてください。	
排泄	制限はありません。 					
教育指導説明	・看護師から入院生活の説明を行います。 ・医師から手術について説明を行います。 ・麻酔科受診を入院前に行わなかった場合は麻酔科医師より麻酔について説明があります。 	夕方方の回診で傷口の確認を行います。 			・退院時説明を行います。 ・再診予約票を受け取り退院していただきます。（再診は次週火木の午前9時です。）	

※病状に応じて、予定は変更になる場合があります。ご不明な点がございましたらご相談ください。

退院後の治療計画 退院後の療養上の留意点	入浴：シャワー浴のみにしてください。 運動：激しい運動は控えてください。 食事：制限はありません。 傷口：シールが剥がれたら市販の消毒薬、絆創膏等を用い保護を行ってください。 薬：服薬を継続してください。
-------------------------	--